

דו"ח חודשי

נמל התעופה הבינלאומי בן-גוריון



רשות שדות התעופה

נמל התעופה הבינלאומי בן גוריון

הופק ע"י אגף תעשייה וניהול

דו"ח זה מוגן בזכויות יוצרים והינו רכוש של רשות שדות התעופה ורכושה בלבד. יודגש כי הנתונים בדו"ח מבוססים על דיווחי חברות התעופה ומתקבלים באחריותן. המידע נועד לשימוש אישי, על כן, אין לצטט ממנו או להעבירו לגורם שלישי כלשהו ללא אישור בכתב מרשות שדות התעופה, כמו כן אין לעשות שימוש מסחרי בדו"ח זה.

אדית יהושע

אחראית תיאום פעילות

טל. 03-9752017

Email: edity@iaa.gov.il

רחל להבה

רמ"ח תעשייה וניהול

טל. 03-9752019

Email: rachelle@iaa.gov.il

יוסי צמח

רא"ג תעשייה וניהול

טל. 03-9752020

Email: yossiz@iaa.gov.il



שלום רב,

הנני מתכבד להגיש לעיונכם דו"ח המסכם את הפעילות התעופתית בנמל התעופה הבינלאומי בן-גוריון לחודש פברואר 2020.

במהלך החודש עברו בנתב"ג בסה"כ 1,471,173 נוסעים ב- 11,076 תנועות מטוסים בטיסות בינלאומיות ופנים ארציות.

תנועת הנוסעים הבינלאומית החודש עמדה על 1,391,698 נוסעים ומגלמת עליה של 2.23% לעומת פברואר 2019. תנועת המטוסים הבינלאומית החודש עמדה על 10,205 תנועות ומגלמת עליה של 8.52% בהשוואה לפברואר 2019.

בתנועת הנוסעים הבינלאומית בטרמינל 3 עברו החודש 1,295,315 נוסעים. בתנועת הנוסעים הבינלאומית בטרמינל 1 המשמש עבור נוסעים יוצאים בלבד עברו החודש 96,383 נוסעים.

בטיסות הפנים ארציות עברו החודש בנתב"ג 79,475 נוסעים לעומת 51,365 בפברואר 2019, עליה של 54.72%. [החל מה - 1.7.2019 שדה התעופה דב הוז (שדה דב) נסגר והתנועה הפנים ארצית עברה לפעול מנמל התעופה בן גוריון].

חברות התעופה הישראליות הטיסו במהלך החודש 365,794 נוסעים המהווים 26.28% מכלל נוסעים שעברו בנתב"ג, ירידה של -5.04% לעומת פברואר שעבר. חברות התעופה שתרמו הכי הרבה לגידול החודש בתנועת הנוסעים הן: RYANAIR, UNITED AIRLINES, ISRAIR AIRLINES.

היעד בעל נפח התנועה הגבוה ביותר, היה שדה התעופה ב ISTANBUL אליו וממנו טסו 72,261 נוסעים, ירידה של 4.06% בהשוואה ל פברואר שעבר.

המדינה בעלת נפח הפעילות הגבוה ביותר הייתה UNITED STATES עם 125,548 נוסעים המהווים 9.02% מכלל הפעילות.

מבין המדינות המובילות העלייה הגבוהה ביותר לעומת פברואר שעבר נרשמה בתנועת הנוסעים ל- AUSTRIA, HUNGARY, UNITED STATES.

שינוע המטענים החודש בנתב"ג עמד על 29,226 טון ומגלם עליה של 7.46% לעומת פברואר 2019. במטוסי נוסעים שונע 14,435 טון ובמטוסי מטען שונע 14,791 טון.

בהמשך הדו"ח מצויות טבלאות נוספות המפרטות את תנועות המטוסים, הנוסעים והמטען בנתב"ג.

בברכה

שמואל זכאי

מנהל נמל התעופה הבינלאומי בן גוריון



תוכן

פעילות תעופתית



1 סיכום פעילות תעופתית

2 - 4 סיכום פעילות בינלאומית

5 סיכום פעילות פנים ארצית

פעילות בינלאומית



7 - 8 התפלגות עפ"י חודשים

9 - 17 התפלגות עפ"י חברות תעופה

18 - 23 התפלגות עפ"י מדינות

24 - 33 התפלגות עפ"י יעד ראשון

פעילות מטענים



35 התפלגות עפ"י גורם משנע

35 התפלגות עפ"י חודשים

36 - 40 התפלגות עפ"י חברות תעופה

41 - 43 התפלגות עפ"י מדינות

פעילות פנים ארצית



45 - 46 התפלגות עפ"י חודשים

47 התפלגות עפ"י חברות תעופה

48 התפלגות עפ"י יעדים





נוסעים ומטוסים

פעילות תעופתית בנמל התעופה הבינלאומי בן גוריון

פעילות בינלאומית

מצטבר מתחילת שנה			חודש נוכחי			
שיעור השינוי	2019	2020	שיעור השינוי	פברואר 2019	פברואר 2020	
8.73%	9,933	10,801	8.79%	4,696	5,109	מטוסים נכנסים
8.20%	9,960	10,777	8.26%	4,707	5,096	מטוסים יוצאים
8.47%	19,893	21,578	8.52%	9,403	10,205	סה"כ מטוסים
8.10%	1,380,830	1,492,724	3.69%	683,950	709,246	נוסעים נכנסים
4.69%	1,416,223	1,482,661	0.75%	677,368	682,452	נוסעים יוצאים
-3.71%	1,724	1,660	15.97%	363	421	נוסעים במעבר
6.37%	2,797,053	2,975,385	2.23%	1,361,318	1,391,698	סה"כ נוסעים

פעילות פנים ארצית

מצטבר מתחילת שנה			חודש נוכחי			
שיעור השינוי	2019	2020	שיעור השינוי	פברואר 2019	פברואר 2020	
83.33%	1,038	1,903	73.85%	501	871	מטוסים
46.52%	104,977	153,821	54.72%	51,365	79,475	נוסעים

סיכום פעילות בינלאומית ופנים ארצית

מצטבר מתחילת שנה			חודש נוכחי			
שיעור השינוי	2019	2020	שיעור השינוי	פברואר 2019	פברואר 2020	
12.18%	20,931	23,481	11.83%	9,904	11,076	מטוסים
7.82%	2,902,030	3,129,206	4.14%	1,412,683	1,471,173	נוסעים





נוסעים ומטוסים

פעילות תעופתית בינלאומית בנמל התעופה הבינלאומי בן גוריון עפ"י טרמינלים

טרמינל 3

מצטבר מתחילת שנה			חודש נוכחי			
שיעור השינוי	2019	2020	שיעור השינוי	פברואר 2019	פברואר 2020	
8.73%	9,933	10,801	8.79%	4,696	5,109	מטוסים נכנסים
12.69%	8,081	9,107	16.74%	3,811	4,449	מטוסים יוצאים
10.51%	18,014	19,908	12.35%	8,507	9,558	סה"כ מטוסים
8.10%	1,380,830	1,492,724	3.69%	683,950	709,246	נוסעים נכנסים
9.78%	1,115,983	1,225,184	10.12%	532,194	586,069	נוסעים יוצאים
-3.71%	1,724	1,660	15.97%	363	421	נוסעים במעבר
8.85%	2,496,813	2,717,908	6.51%	1,216,144	1,295,315	סה"כ נוסעים

טרמינל 1

מצטבר מתחילת שנה			חודש נוכחי			
שיעור השינוי	2019	2020	שיעור השינוי	פברואר 2019	פברואר 2020	
						מטוסים נכנסים
-11.12%	1,879	1,670	-27.79%	896	647	מטוסים יוצאים
-11.12%	1,879	1,670	-27.79%	896	647	סה"כ מטוסים
						נוסעים נכנסים
-14.24%	300,240	257,477	-33.60%	145,174	96,383	נוסעים יוצאים
-14.24%	300,240	257,477	-33.60%	145,174	96,383	סה"כ נוסעים





נוסעים ומטוסים

פעילות תעופתית בינלאומית בנמל התעופה הבינלאומי בן גוריון עפ"י סוגי טיסות

טיסות סדיר ושכר

מצטבר מתחילת שנה			חודש נוכחי			
שיעור השינוי	2019	2020	שיעור השינוי	פברואר 2019	פברואר 2020	
7.83%	9,217	9,939	8.10%	4,344	4,696	מטוסים נכנסים
7.34%	9,239	9,918	7.76%	4,352	4,690	מטוסים יוצאים
7.59%	18,456	19,857	7.93%	8,696	9,386	סה"כ מטוסים
8.07%	1,379,153	1,490,487	3.68%	683,143	708,331	נוסעים נכנסים
4.65%	1,414,728	1,480,558	0.75%	676,613	681,741	נוסעים יוצאים
-3.71%	1,724	1,660	15.97%	363	421	נוסעים במעבר
6.34%	2,793,881	2,971,045	2.22%	1,359,756	1,390,072	סה"כ נוסעים

טיסות פרטיות

מצטבר מתחילת שנה			חודש נוכחי			
שיעור השינוי	2019	2020	שיעור השינוי	פברואר 2019	פברואר 2020	
14.02%	335	382	20.23%	168	202	מטוסים נכנסים
9.62%	343	376	9.09%	176	192	מטוסים יוצאים
11.79%	678	758	14.53%	344	394	סה"כ מטוסים
13.89%	1,022	1,164	25.20%	480	601	נוסעים נכנסים
12.73%	1,052	1,186	8.96%	524	571	נוסעים יוצאים
13.30%	2,074	2,350	16.73%	1,004	1,172	סה"כ נוסעים





נוסעים ומטוסים

פעילות תעופתית בינלאומית בנמל התעופה הבינלאומי בן גוריון עפ"י סוגי טיסות

טיסות מטען

שיעור השינוי	מצטבר מתחילת שנה		שיעור השינוי	חודש נוכחי		
	2019	2020		פברואר 2019	פברואר 2020	
13.58%	346	393	17.36%	167	196	מטוסים נכנסים
13.99%	343	391	19.01%	163	194	מטוסים יוצאים
13.78%	689	784	18.18%	330	390	סה"כ מטוסים
	110	110	31.91%	47	62	נוסעים נכנסים
-38.69%	168	103	-30.86%	81	56	נוסעים יוצאים
-23.38%	278	213	-7.81%	128	118	סה"כ נוסעים

טיסות אחר

שיעור השינוי	מצטבר מתחילת שנה		שיעור השינוי	חודש נוכחי		
	2019	2020		פברואר 2019	פברואר 2020	
148.57%	35	87	-11.76%	17	15	מטוסים נכנסים
162.85%	35	92	25.00%	16	20	מטוסים יוצאים
155.71%	70	179	6.06%	33	35	סה"כ מטוסים
76.69%	545	963	-10.00%	280	252	נוסעים נכנסים
196.00%	275	814	-44.00%	150	84	נוסעים יוצאים
116.70%	820	1,777	-21.86%	430	336	סה"כ נוסעים





נוסעים ומטוסים

פעילות תעופתית פנים ארצית בנמל התעופה הבינלאומי בן גוריון עפ"י סוגי טיסות

טיסות סדירות

מצטבר מתחילת שנה			חודש נוכחי			
שיעור השינוי	2019	2020	שיעור השינוי	פברואר 2019	פברואר 2020	
117.80%	764	1,664	115.17%	369	794	מטוסים
47.42%	104,274	153,724	56.69%	50,695	79,435	נוסעים

טיסות פרטיות

מצטבר מתחילת שנה			חודש נוכחי			
שיעור השינוי	2019	2020	שיעור השינוי	פברואר 2019	פברואר 2020	
-10.67%	103	92	-38.09%	42	26	מטוסים
79.16%	48	86	116.66%	18	39	נוסעים

טיסות אחר

מצטבר מתחילת שנה			חודש נוכחי			
שיעור השינוי	2019	2020	שיעור השינוי	פברואר 2019	פברואר 2020	
-14.03%	171	147	-43.33%	90	51	מטוסים
-98.32%	655	11	-99.84%	652	1	נוסעים



פעילות בינלאומית

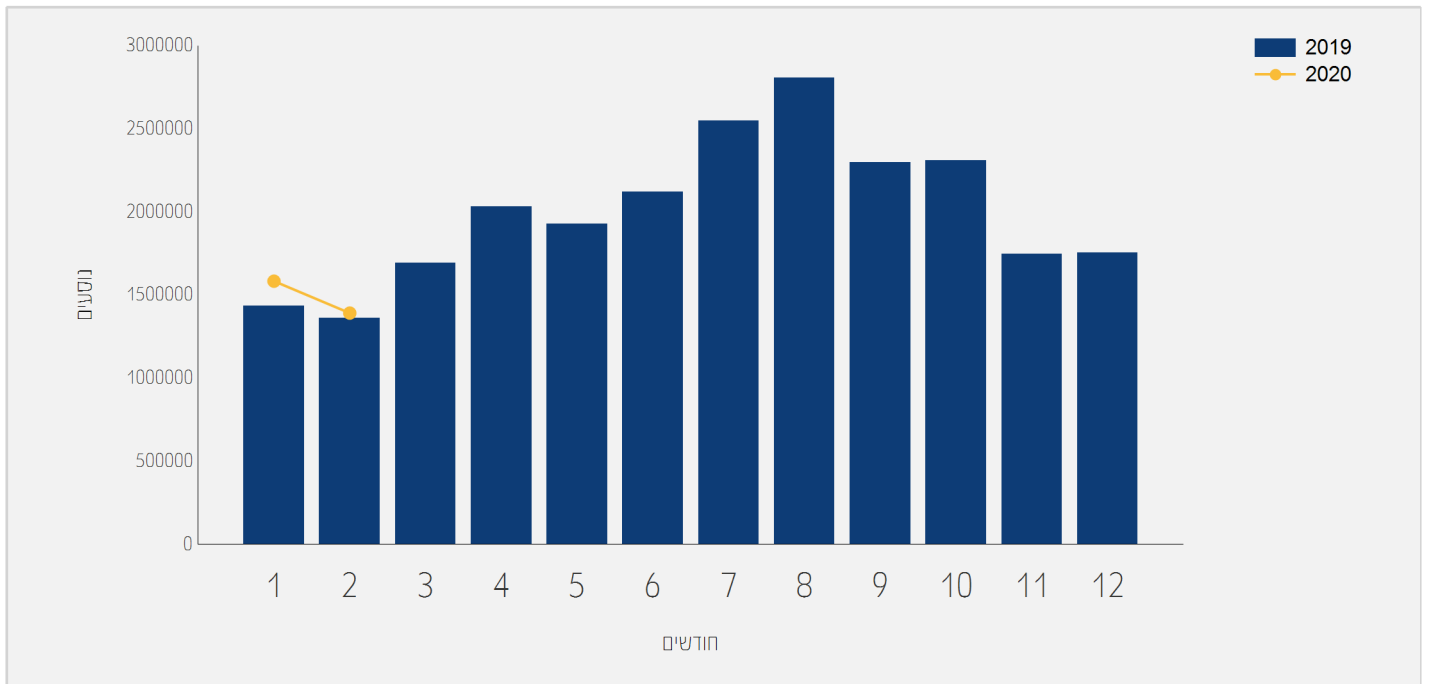




תנועת נוסעים בטיסות בינ"ל

התפלגות על פי חודשים

שיעור השינוי	2019	2020	חודש
10.30%	1,435,735	1,583,687	ינואר
2.23%	1,361,318	1,391,698	פברואר
6.37%	2,797,053	2,975,385	סה"כ

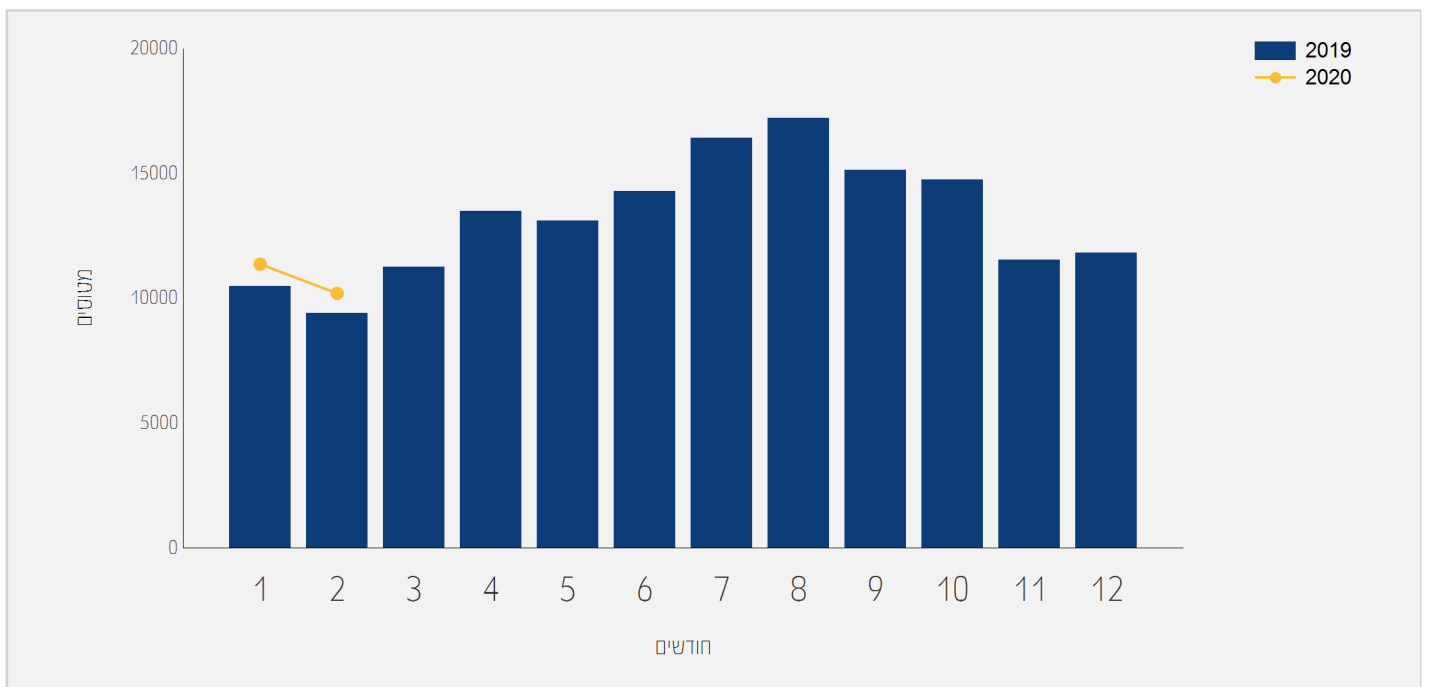




תנועת מטוסים בטיסות בינ"ל

התפלגות על פי חודשים

שיעור השינוי	2019	2020	חודש
8.41%	10,490	11,373	ינואר
8.52%	9,403	10,205	פברואר
8.47%	19,893	21,578	סה"כ





תנועת נוסעים בטיסות בינ"ל

התפלגות עפ"י חברות תעופה לחדש פברואר

פברואר 2019			פברואר 2020			חברת תעופה	
שיעור השינוי	שיעור מסה"כ	נוסעים	שיעור מסה"כ	נוסעים			
-6.67%	24.94%	339,633	22.77%	316,947	EL AL ISRAEL AIRLINES	LY	
7.27%	7.27%	99,093	7.63%	106,298	EASYJET	EZY	
11.49%	6.13%	83,483	6.68%	93,076	WIZZAIR	W6	
121.47%	3.00%	40,910	6.51%	90,606	RYANAIR	FR	
6.95%	5.34%	72,728	5.58%	77,785	TURKISH AIRLINES	TK	
26.95%	3.16%	43,134	3.93%	54,760	UNITED AIRLINES	UA	
-0.67%	3.24%	44,158	3.15%	43,859	LUFTHANSA	LH	
-14.39%	3.59%	48,896	3.00%	41,856	AEROFLOT RUSSIAN AIRLINES	SU	
42.00%	1.81%	24,766	2.52%	35,168	ISRAIR AIRLINES	6H	
23.16%	1.97%	26,874	2.37%	33,099	PEGASUS AIRLINES	PC	
-26.54%	2.93%	39,986	2.11%	29,373	UKRAINE INTL AIR	PS	
-12.59%	2.30%	31,426	1.97%	27,468	ALITALIA	AZ	
-6.15%	2.02%	27,623	1.86%	25,923	TRANSAVIA FRANCE	TO	
16.25%	1.54%	21,069	1.76%	24,494	BRITISH AIRWAYS PLC	BA	
-1.80%	1.72%	23,419	1.65%	22,997	AIR FRANCE	AF	
16.42%	1.44%	19,630	1.64%	22,855	AEGEAN AIRLINES	A3	
-5.75%	1.62%	22,130	1.49%	20,856	SWISS INT'L AIRLINES	LX	
9.51%	1.38%	18,863	1.48%	20,658	AUSTRIAN AIRLINES	OS	
-10.17%	1.62%	22,066	1.42%	19,821	LOT POLISH AIRLINES	LO	
9.27%	1.02%	13,939	1.09%	15,232	DELTA AIRLINES	DL	
-9.71%	1.16%	15,896	1.03%	14,352	AIR EUROPA	AEA	





תנועת נוסעים בטיסות בינ"ל

התפלגות עפ"י חברות תעופה לחודש פברואר

פברואר 2019			פברואר 2020			חברת תעופה	
שיעור השינוי	שיעור מסה"כ	נוסעים	שיעור מסה"כ	נוסעים			
9.56%	0.93%	12,771	1.00%	13,992	TRANSAVIA	HV	
-1.56%	1.04%	14,164	1.00%	13,942	IBERIA	IB	
-34.46%	1.51%	20,646	0.97%	13,530	ARKIA ISRAELI AIRLINES	IZ	
44.90%	0.64%	8,720	0.90%	12,636	URAL AIR	U6	
-7.41%	0.85%	11,694	0.77%	10,827	ETHIOPIAN AIRLINES	ET	
-10.23%	0.88%	12,002	0.77%	10,773	AIR CANADA	AC	
-16.32%	0.92%	12,567	0.75%	10,515	BRUSSELS AIRLINES	SN	
			0.75%	10,443	VIRGIN ATLANTIC AIRWAYS	VS	
-8.84%	0.80%	10,929	0.71%	9,962	ROYAL JORDANIAN	RJ	
1.97%	0.68%	9,285	0.68%	9,468	K.L.M.	KL	
49.87%	0.45%	6,154	0.66%	9,223	GEORGIAN AIRWAYS	A9	
			0.61%	8,585	LAUDA MOTION	OE	
2.56%	0.61%	8,315	0.61%	8,528	AIR INDIA	AI	
-13.68%	0.65%	8,905	0.55%	7,686	TAROM - RUMANIAN AIR TRAN	RO	
-57.10%	1.16%	15,823	0.48%	6,787	NORWEGIAN AIR SHUTTLE	D8	
-28.89%	0.64%	8,802	0.44%	6,259	SMARTWINGS	QS	
-39.02%	0.69%	9,477	0.41%	5,779	VUELING AIRLINES S.A.	VY	
7.81%	0.35%	4,864	0.37%	5,244	KOREAN AIR	KE	
-9.20%	0.42%	5,745	0.37%	5,216	BULGARIA AIR	FB	
			0.36%	5,081	AIR PORTUGAL	TP	
-25.53%	0.49%	6,700	0.35%	4,989	ROSSIYA AIRLINES	FV	





תנועת נוסעים בטיסות בינ"ל

התפלגות עפ"י חברות תעופה לחודש פברואר

פברואר 2019			פברואר 2020			חברת תעופה	
שיעור השינוי	שיעור מסה"כ	נוסעים	שיעור מסה"כ	נוסעים			
-25.27%	0.48%	6,646	0.35%	4,966	BLUE AIR TRANSPORT AERIAN	OB	
2.83%	0.34%	4,761	0.35%	4,896	LATAM AIRLINES	LA	
-53.74%	0.67%	9,245	0.30%	4,276	CATHAY PACIFIC AIRWAYS	CX	
22.38%	0.22%	3,114	0.27%	3,811	CYPRUS AIRWAYS	CY	
19.79%	0.22%	3,062	0.26%	3,668	BELAVIA AIRLINE	B2	
56.33%	0.17%	2,322	0.26%	3,630	AIR SINAI	4D	
-3.51%	0.27%	3,700	0.25%	3,570	TAILWIND AIRLINES	TWI	
27.99%	0.16%	2,272	0.20%	2,908	CORENDON AIRLINES	CAI	
			0.20%	2,849	SKYUP AIRLINES	PQ	
12.95%	0.18%	2,501	0.20%	2,825	AIR SERBIA	JU	
20.28%	0.16%	2,297	0.19%	2,763	MYWAY AIRLINES	MJ	
19.14%	0.15%	2,131	0.18%	2,539	AIR MOLDOVA	9U	
-53.10%	0.39%	5,401	0.18%	2,533	NORWEGIAN AIR SHUTTLE ASA	DY	
-51.07%	0.37%	5,100	0.17%	2,495	UZBEKISTAN AIR	HY	
71.64%	0.09%	1,266	0.15%	2,173	FINNAIR	AY	
18.29%	0.11%	1,607	0.13%	1,901	AIR MALTA	KM	
-60.20%	0.29%	3,973	0.11%	1,581	ENTER AIR	ENT	
			0.10%	1,481	FREEBIRD AIRLINES	FH	
			0.10%	1,433	BLUE BIRD AIRWAYS	BZ	
-26.57%	0.11%	1,539	0.08%	1,130	AZERBAIJAN AIRLINES	J2	
			0.07%	1,094	RWANDAIR	WB	





תנועת נוסעים בטיסות בינ"ל

התפלגות עפ"י חברות תעופה לחודש פברואר

פברואר 2019		פברואר 2020			
שיעור השינוי	שיעור מסה"כ	נוסעים	שיעור מסה"כ	נוסעים	חברת תעופה
	0.01%	210	0.07%	1,090	ASL AIRLINES 50
			0.07%	1,012	AIR SEYCHELLES HM
-87.45%	2.41%	32,886	0.29%	4,126	אחרים
2.23%		1,361,318		1,391,698	סה"כ





תנועת נוסעים מצטברת בטיסות בינ"ל

התפלגות על פי חברות תעופה

2019 מצטבר		2020 מצטבר		חברת תעופה	
שיעור השינוי	שיעור מסה"כ	נוסעים	שיעור מסה"כ	נוסעים	
-0.27%	24.86%	695,586	23.31%	693,670	EL AL ISRAEL AIRLINES LY
5.46%	7.11%	199,015	7.05%	209,899	EASYJET EZY
11.27%	6.23%	174,285	6.51%	193,941	WIZZAIR W6
125.24%	2.96%	83,061	6.28%	187,090	RYANAIR FR
12.53%	5.19%	145,235	5.49%	163,443	TURKISH AIRLINES TK
25.02%	3.25%	91,144	3.82%	113,952	UNITED AIRLINES UA
-10.37%	3.56%	99,778	3.00%	89,422	AEROFLOT RUSSIAN AIRLINES SU
-0.61%	3.09%	86,698	2.89%	86,163	LUFTHANSA LH
67.26%	1.63%	45,703	2.56%	76,444	ISRAIR AIRLINES 6H
26.40%	2.09%	58,665	2.49%	74,155	PEGASUS AIRLINES PC
-26.06%	3.10%	86,738	2.15%	64,130	UKRAINE INTL AIR PS
-4.85%	2.07%	58,075	1.85%	55,254	TRANSAVIA FRANCE TO
-14.55%	2.25%	63,053	1.81%	53,877	ALITALIA AZ
16.73%	1.52%	42,708	1.67%	49,857	BRITISH AIRWAYS PLC BA
4.28%	1.66%	46,528	1.63%	48,521	AIR FRANCE AF
15.55%	1.49%	41,802	1.62%	48,305	AEGEAN AIRLINES A3
-1.14%	1.54%	43,171	1.43%	42,677	SWISS INT'L AIRLINES LX
-1.58%	1.47%	41,169	1.36%	40,518	LOT POLISH AIRLINES LO
15.78%	1.24%	34,784	1.35%	40,276	AUSTRIAN AIRLINES OS
14.82%	1.08%	30,242	1.16%	34,724	DELTA AIRLINES DL
-22.27%	1.43%	40,102	1.04%	31,168	ARKIA ISRAELI AIRLINES IZ





תנועת נוסעים מצטברת בטיסות בינ"ל

התפלגות על פי חברות תעופה

2019 מצטבר		2020 מצטבר		חברת תעופה	
שיעור השינוי	שיעור מסה"כ	נוסעים	שיעור מסה"כ		
-1.34%	1.04%	29,114	0.96%	28,722	AIR EUROPA AEA
-5.07%	1.04%	29,350	0.93%	27,860	IBERIA IB
5.12%	0.92%	25,987	0.91%	27,320	TRANSAVIA HV
34.95%	0.71%	20,004	0.90%	26,996	URAL AIR U6
6.51%	0.79%	22,143	0.79%	23,586	ROYAL JORDANIAN RJ
-9.70%	0.88%	24,694	0.74%	22,297	ETHIOPIAN AIRLINES ET
			0.74%	22,082	VIRGIN ATLANTIC AIRWAYS VS
-17.48%	0.92%	25,989	0.72%	21,444	AIR CANADA AC
2.66%	0.68%	19,284	0.66%	19,797	K.L.M. KL
-16.92%	0.84%	23,594	0.65%	19,600	BRUSSELS AIRLINES SN
52.11%	0.45%	12,611	0.64%	19,183	GEORGIAN AIRWAYS A9
			0.61%	18,232	LAUDA MOTION OE
-12.23%	0.73%	20,556	0.60%	18,041	CATHAY PACIFIC AIRWAYS CX
0.54%	0.59%	16,585	0.56%	16,676	AIR INDIA AI
1.69%	0.57%	15,984	0.54%	16,255	TAROM - RUMANIAN AIR TRAN RO
-20.35%	0.71%	19,939	0.53%	15,880	SMARTWINGS QS
-29.50%	0.70%	19,683	0.46%	13,876	VUELING AIRLINES S.A. VY
-57.02%	1.08%	30,370	0.43%	13,051	NORWEGIAN AIR SHUTTLE D8
14.90%	0.36%	10,174	0.39%	11,690	KOREAN AIR KE
-23.21%	0.52%	14,768	0.38%	11,339	ROSSIYA AIRLINES FV
18.41%	0.34%	9,514	0.37%	11,266	TAILWIND AIRLINES TWI





תנועת נוסעים מצטברת בטיסות בינ"ל

התפלגות על פי חברות תעופה

2019 מצטבר		2020 מצטבר		חברת תעופה		
שיעור השינוי	שיעור מסה"כ	נוסעים	שיעור מסה"כ			
			0.36%	10,968	AIR PORTUGAL	TP
1.35%	0.37%	10,601	0.36%	10,745	LATAM AIRLINES	LA
-20.01%	0.45%	12,768	0.34%	10,212	BLUE AIR TRANSPORT AERIAN	OB
-17.30%	0.38%	10,677	0.29%	8,829	BULGARIA AIR	FB
17.09%	0.24%	6,936	0.27%	8,122	CYPRUS AIRWAYS	CY
14.24%	0.24%	6,725	0.25%	7,683	BELAVIA AIRLINE	B2
	0.08%	2,262	0.25%	7,670	BLUE BIRD AIRWAYS	BZ
48.70%	0.16%	4,743	0.23%	7,053	AIR SINAI	4D
			0.23%	7,027	FREEBIRD AIRLINES	FH
			0.23%	6,848	SKYUP AIRLINES	PQ
24.43%	0.18%	5,144	0.21%	6,401	AIR MOLDOVA	9U
42.00%	0.15%	4,385	0.20%	6,227	MYWAY AIRLINES	MJ
-38.24%	0.35%	10,034	0.20%	6,196	CORENDON AIRLINES	CAI
-37.95%	0.34%	9,512	0.19%	5,902	UZBEKISTAN AIR	HY
16.77%	0.17%	4,793	0.18%	5,597	AIR SERBIA	JU
-57.88%	0.39%	10,972	0.15%	4,621	NORWEGIAN AIR SHUTTLE ASA	DY
27.79%	0.11%	3,191	0.13%	4,078	AIR MALTA	KM
44.16%	0.07%	2,058	0.09%	2,967	FINNAIR	AY
-14.55%	0.11%	3,223	0.09%	2,754	AZERBAIJAN AIRLINES	J2
189.23%	0.03%	901	0.08%	2,606	ASL AIRLINES	5O
			0.08%	2,541	AIR SEYCHELLES	HM





תנועת נוסעים מצטברת בטיסות בינ"ל

התפלגות על פי חברות תעופה

2019 מצטבר		2020 מצטבר		חברת תעופה	
שיעור השינוי	שיעור מסה"כ	נוסעים	שיעור מסה"כ	נוסעים	
			0.07%	2,199	RWANDAIR WB
-69.72%	0.18%	5,222	0.05%	1,581	ENTER AIR ENT
-60.15%	3.03%	85,021	1.13%	33,879	אחרים
6.37%		2,797,053		2,975,385	סה"כ





תנועת נוסעים בטיסות בינ"ל

התפלגות על פי חברות תעופה ישראליות לחודש פברואר

		פברואר 2019			פברואר 2020		
שיעור השינוי	שיעור מסה"כ	נוסעים	שיעור מסה"כ	נוסעים	חברת תעופה		
-6.67%	24.94%	339,633	22.77%	316,947	EL AL ISRAEL AIRLINES	LY	
42.00%	1.81%	24,766	2.52%	35,168	ISRAIR AIRLINES	6H	
-34.46%	1.51%	20,646	0.97%	13,530	ARKIA ISRAELI AIRLINES	IZ	
-10.24%	0.01%	166	0.01%	149	אחרים		
-5.04%	28.29%	385,211	26.28%	365,794	סה"כ		

תנועת נוסעים מצטברת בטיסות בינ"ל

התפלגות על פי חברות תעופה ישראליות

		מצטבר 2019			מצטבר 2020		
שיעור השינוי	שיעור מסה"כ	נוסעים	שיעור מסה"כ	נוסעים	חברת תעופה		
-0.27%	24.86%	695,586	23.31%	693,670	EL AL ISRAEL AIRLINES	LY	
67.26%	1.63%	45,703	2.56%	76,444	ISRAIR AIRLINES	6H	
-22.27%	1.43%	40,102	1.04%	31,168	ARKIA ISRAELI AIRLINES	IZ	
-12.06%	0.01%	406	0.01%	357	אחרים		
2.53%	27.95%	781,797	26.94%	801,639	סה"כ		





תנועת נוסעים בטיסות בינ"ל

התפלגות על פי מדינות לחודש פברואר

מדינות	פברואר 2019		פברואר 2020		
	שיעור השינוי	שיעור מסה"כ	שיעור מסה"כ	נוסעים	
UNITED STATES	21.77%	7.57%	9.02%	125,548	103,097
TURKEY	2.36%	8.54%	8.55%	119,092	116,340
GERMANY	9.54%	7.13%	7.64%	106,338	97,075
FRANCE	9.06%	6.96%	7.43%	103,406	94,808
UNITED KINGDOM	14.91%	5.96%	6.71%	93,388	81,269
ITALY	-14.25%	7.02%	5.89%	82,023	95,654
RUSSIAN FEDERATION	-4.22%	5.36%	5.02%	69,956	73,042
SPAIN	-10.63%	5.27%	4.60%	64,131	71,761
POLAND	2.66%	4.07%	4.09%	56,990	55,513
AUSTRIA	41.85%	2.53%	3.52%	49,038	34,569
ROMANIA	-9.11%	3.94%	3.50%	48,838	53,736
SWITZERLAND	-1.76%	3.62%	3.48%	48,465	49,337
NETHERLANDS	0.82%	3.12%	3.08%	42,904	42,554
UKRAINE	-17.26%	3.62%	2.93%	40,853	49,380
HUNGARY	26.83%	2.26%	2.81%	39,174	30,885
GREECE	22.84%	2.18%	2.62%	36,544	29,747
BULGARIA	4.84%	2.35%	2.41%	33,660	32,105
CYPRUS	24.23%	1.81%	2.20%	30,621	24,648
GEORGIA	35.58%	1.29%	1.71%	23,842	17,585
BELGIUM	20.65%	1.20%	1.41%	19,725	16,348
CZECH REPUBLIC	-0.27%	1.30%	1.27%	17,689	17,737
INDIA	17.22%	1.00%	1.15%	16,025	13,670





תנועת נוסעים בטיסות בינ"ל

התפלגות על פי מדינות לחודש פברואר

מדינות	פברואר 2019		פברואר 2020		
	שיעור השינוי	שיעור מסה"כ	נוסעים	שיעור מסה"כ	
CANADA	-9.44%	1.24%	16,904	1.09%	15,307
THAILAND	-37.59%	1.77%	24,109	1.08%	15,046
ETHIOPIA	-7.41%	0.85%	11,694	0.77%	10,827
JORDAN	-8.64%	0.80%	11,009	0.72%	10,057
PORTUGAL		0.15%	2,095	0.58%	8,129
LITHUANIA	7.57%	0.42%	5,807	0.44%	6,247
FINLAND	-2.12%	0.46%	6,316	0.44%	6,182
CHINA	-82.72%	2.61%	35,659	0.44%	6,160
SOUTH KOREA	9.29%	0.35%	4,864	0.38%	5,316
BRAZIL	91.84%	0.18%	2,552	0.35%	4,896
SOUTH AFRICA	13.49%	0.30%	4,098	0.33%	4,651
BELARUS	18.74%	0.22%	3,089	0.26%	3,668
EGYPT	52.60%	0.17%	2,395	0.26%	3,655
AZERBAIJAN	104.47%	0.11%	1,543	0.22%	3,155
DENMARK	-15.81%	0.26%	3,597	0.21%	3,028
SERBIA	8.09%	0.19%	2,620	0.20%	2,832
MOLDOVA	19.14%	0.15%	2,131	0.18%	2,539
SWEDEN	-32.72%	0.27%	3,765	0.18%	2,533
UZBEKISTAN	-51.07%	0.37%	5,100	0.17%	2,495
MALTA	19.15%	0.11%	1,613	0.13%	1,922
TANZANIA	8.93%	0.09%	1,298	0.10%	1,414
RWANDA				0.07%	1,094





תנועת נוסעים בטיסות בינ"ל

התפלגות על פי מדינות לחודש פברואר

פברואר 2019		פברואר 2020		מדינות	
שיעור השינוי	שיעור מסה"כ	שיעור מסה"כ	נוסעים		
		0.07%	1,015	SEYCHELLES	
		0.02%	356		
-21.81%	0.02%	408	0.02%	319	ARMENIA
-92.23%	0.57%	7,792	0.04%	605	אחרים
2.23%		1,361,318		1,391,698	סה"כ





תנועת נוסעים מצטברת בטיסות בינ"ל

התפלגות על פי מדינות

מדינות	מצטבר 2019		מצטבר 2020		
	שיעור השינוי	שיעור מסה"כ	שיעור מסה"כ	נוסעים	
UNITED STATES	20.83%	8.21%	9.32%	229,658	277,506
TURKEY	8.16%	9.00%	9.15%	251,889	272,461
FRANCE	8.26%	7.00%	7.12%	195,924	212,118
GERMANY	5.46%	7.17%	7.10%	200,575	211,545
UNITED KINGDOM	14.85%	5.99%	6.47%	167,782	192,710
ITALY	-10.41%	6.87%	5.78%	192,268	172,238
RUSSIAN FEDERATION	-2.08%	5.53%	5.09%	154,842	151,621
SPAIN	-5.29%	5.09%	4.53%	142,381	134,846
POLAND	15.87%	3.59%	3.91%	100,492	116,449
ROMANIA	-5.48%	3.90%	3.47%	109,320	103,324
AUSTRIA	54.73%	2.28%	3.32%	63,857	98,811
SWITZERLAND	2.00%	3.38%	3.25%	94,820	96,722
UKRAINE	-15.20%	3.79%	3.02%	106,061	89,930
NETHERLANDS	3.39%	3.02%	2.94%	84,682	87,561
HUNGARY	30.33%	2.33%	2.86%	65,343	85,163
GREECE	31.55%	2.14%	2.65%	60,027	78,967
CYPRUS	32.85%	1.79%	2.23%	50,151	66,630
BULGARIA	2.30%	2.23%	2.14%	62,410	63,849
GEORGIA	45.17%	1.24%	1.69%	34,706	50,384
CZECH REPUBLIC	6.90%	1.37%	1.38%	38,476	41,133
CHINA	-46.14%	2.66%	1.35%	74,643	40,200
THAILAND	-22.56%	1.83%	1.33%	51,324	39,742





תנועת נוסעים מצטברת בטיסות בינ"ל

התפלגות על פי מדינות

מצטבר 2019			מצטבר 2020		
שיעור השינוי	שיעור מסה"כ	נוסעים	שיעור מסה"כ	נוסעים	מדינות
21.51%	1.14%	32,001	1.30%	38,887	BELGIUM
19.58%	0.99%	27,911	1.12%	33,376	INDIA
-12.97%	1.27%	35,731	1.04%	31,094	CANADA
15.41%	0.80%	22,427	0.86%	25,885	JORDAN
-9.69%	0.88%	24,694	0.74%	22,299	ETHIOPIA
	0.15%	4,422	0.57%	17,027	PORTUGAL
3.43%	0.42%	11,809	0.41%	12,215	LITHUANIA
15.60%	0.36%	10,174	0.39%	11,762	SOUTH KOREA
91.77%	0.20%	5,603	0.36%	10,745	BRAZIL
13.31%	0.32%	8,958	0.34%	10,151	SOUTH AFRICA
80.43%	0.17%	4,886	0.29%	8,816	EGYPT
13.78%	0.24%	6,752	0.25%	7,683	BELARUS
48.82%	0.17%	5,028	0.25%	7,483	SERBIA
127.44%	0.11%	3,232	0.24%	7,351	AZERBAIJAN
-11.93%	0.28%	7,921	0.23%	6,976	FINLAND
17.03%	0.20%	5,775	0.22%	6,759	MOLDOVA
-37.88%	0.34%	9,512	0.19%	5,908	UZBEKISTAN
-22.52%	0.25%	7,255	0.18%	5,621	DENMARK
-40.92%	0.28%	7,832	0.15%	4,627	SWEDEN
27.63%	0.11%	3,221	0.13%	4,111	MALTA
		8	0.12%	3,609	SEYCHELLES
-0.92%	0.10%	3,026	0.10%	2,998	TANZANIA





תנועת נוסעים מצטברת בטיסות בינ"ל

התפלגות על פי מדינות

2019 מצטבר		2020 מצטבר		מדינות
שיעור השינוי	שיעור מסה"כ	שיעור מסה"כ	נוסעים	
		0.07%	2,208	RWANDA
0.87%	0.04%	0.04%	1,389	ARMENIA
		0.01%	356	
-86.51%	0.56%	0.07%	2,139	אחרים
6.37%			2,975,385	סה"כ
			2,797,053	





תנועת נוסעים בטיסות בינ"ל

התפלגות על פי יעד ראשון לחודש פברואר

פברואר 2019			פברואר 2020			יעדים
שיעור השינוי	שיעור מסה"כ	נוסעים	שיעור מסה"כ	נוסעים		
-4.06%	5.53%	75,322	5.19%	72,261	ISTANBUL	
5.20%	3.79%	51,711	3.90%	54,401	PARIS-CHARLES DE GAULLE	
28.08%	2.99%	40,777	3.75%	52,230	LONDON - HEATHROW	
24.55%	3.00%	40,845	3.65%	50,873	NEW YORK - NEWARK	
43.08%	2.44%	33,227	3.41%	47,544	VIENNA	
-22.85%	4.50%	61,298	3.39%	47,286	ROME - FIUMICINO	
-14.27%	3.59%	48,902	3.01%	41,920	MOSCOW	
0.91%	3.01%	41,103	2.98%	41,479	MADRID	
3.65%	2.82%	38,421	2.86%	39,824	BUCHAREST - OTOPENI	
-1.43%	2.93%	39,940	2.82%	39,365	AMSTERDAM	
29.26%	2.08%	28,343	2.63%	36,638	BUDAPEST	
18.53%	2.23%	30,473	2.59%	36,121	ISTANBUL-SABIHA GOKCHEN	
1.97%	2.58%	35,126	2.57%	35,821	FRANKFURT	
-0.73%	2.56%	34,914	2.49%	34,658	NEW YORK - J.F.KENNEDY	
12.59%	2.03%	27,696	2.24%	31,183	ATHENS	
-22.70%	2.79%	38,060	2.11%	29,420	KIEV, KYIV-BORISPOL	
-4.18%	2.24%	30,517	2.10%	29,239	ZURICH	
-3.28%	2.19%	29,906	2.07%	28,923	LUTON	
-0.16%	2.09%	28,472	2.04%	28,424	SOFIA	
-1.71%	2.10%	28,607	2.02%	28,115	WARSAW	
-6.27%	1.81%	24,751	1.66%	23,199	MUNICH	
9.64%	1.55%	21,110	1.66%	23,147	PARIS-ORLY	





תנועת נוסעים בטיסות בינ"ל

התפלגות על פי יעד ראשון לחודש פברואר

פברואר 2019			פברואר 2020			יעדים
שיעור השינוי	שיעור מסה"כ	נוסעים	שיעור מסה"כ	נוסעים		
-27.37%	2.15%	29,333	1.53%	21,304	BARCELONA	
-4.96%	1.52%	20,765	1.41%	19,734	BERLIN -SCHOENEFELD	
90.71%	0.74%	10,090	1.38%	19,243	BERLIN TEGEL	
-5.17%	1.39%	19,038	1.29%	18,053	MILAN-MALPENSA	
0.09%	1.29%	17,672	1.27%	17,689	PRAGUE-RUZYNE	
48.45%	0.80%	10,913	1.16%	16,201	TBILISI	
33.24%	0.89%	12,137	1.16%	16,172	SAN FRANCISCO	
3.16%	1.14%	15,597	1.15%	16,090	LARNACA	
-9.44%	1.24%	16,903	1.09%	15,307	TORONTO	
-37.59%	1.77%	24,109	1.08%	15,046	BANGKOK INTL.-SUVARNABHUM	
60.54%	0.66%	9,051	1.04%	14,531	PAPHOS	
-13.40%	1.19%	16,246	1.01%	14,068	BRUSSELS	
4.42%	0.96%	13,157	0.98%	13,739	GENEVA	
127.27%	0.41%	5,609	0.91%	12,748	KRAKOW	
-7.41%	0.85%	11,694	0.77%	10,827	ADDIS ABABA	
1.49%	0.77%	10,545	0.76%	10,703	ANTALYA	
-8.85%	0.80%	10,966	0.71%	9,995	AMMAN (QUEEN ALIA INT'L)	
80.44%	0.37%	5,053	0.65%	9,118	SOCHI	
2.56%	0.61%	8,315	0.61%	8,528	DELHI	
	0.15%	2,091	0.58%	8,126	LISBON	
14.52%	0.49%	6,672	0.54%	7,641	BATUMI	
108.56%	0.24%	3,396	0.50%	7,083	MARSEILLE	





תנועת נוסעים בטיסות בינ"ל

התפלגות על פי יעד ראשון לחודש פברואר

פברואר 2019			פברואר 2020			יעדים
שיעור השינוי	שיעור מסה"כ	נוסעים	שיעור מסה"כ	נוסעים		
22.54%	0.40%	5,571	0.49%	6,827	MIAMI INTERNATIONAL	
4.38%	0.47%	6,428	0.48%	6,710	ST. PETERSBURG	
-11.15%	0.53%	7,333	0.46%	6,515	VENICE	
-22.17%	0.60%	8,304	0.46%	6,463	LYON - SATOLAS	
			0.45%	6,326	WASHINGTON-DULLES	
89.87%	0.24%	3,290	0.44%	6,247	VILNIUS INTL	
-65.26%	1.23%	16,779	0.41%	5,828	HONG KONG INT'L	
			0.40%	5,573	BRUSSELS - CHARLEROI	
-3.07%	0.42%	5,727	0.39%	5,551	KATOWICE	
2.47%	0.39%	5,363	0.39%	5,496	LOS ANGELES	
-2.82%	0.41%	5,631	0.39%	5,472	BASEL	
86.01%	0.21%	2,932	0.39%	5,454	MANCHESTER	
21.86%	0.32%	4,455	0.39%	5,429	MOSCOW-ZHUKOVSKY INTL AIR	
168.15%	0.14%	1,988	0.38%	5,331	THESSALONIKI	
9.29%	0.35%	4,864	0.38%	5,316	SEOUL-INCHEON INTL AIRPOR	
	0.01%	160	0.36%	5,057	WARSAW- MODLIN	
-8.42%	0.39%	5,355	0.35%	4,904	MUMBAI	
102.90%	0.17%	2,413	0.35%	4,896	SAO PAULO (GUARULHOS INT')	
-11.54%	0.40%	5,527	0.35%	4,889	BERGAMO	
-6.67%	0.36%	5,021	0.33%	4,686	ODESA	
13.49%	0.30%	4,098	0.33%	4,651	JOHANNESBURG	
-24.91%	0.42%	5,803	0.31%	4,357	MOSCOW-DOMODEDOVO	





תנועת נוסעים בטיסות בינ"ל

התפלגות על פי יעד ראשון לחודש פברואר

יעדים	פברואר 2019			פברואר 2020	
	שיעור השינוי	שיעור מסה"כ	נוסעים	שיעור מסה"כ	נוסעים
ROVANIEMI	-0.57%	0.29%	4,024	0.28%	4,001
VARNA	59.44%	0.18%	2,505	0.28%	3,994
LONDON - GATWICK	-2.25%	0.29%	4,080	0.28%	3,988
BOSTON-LOGAN INT	-9.07%	0.31%	4,241	0.27%	3,856
MINSK	18.74%	0.22%	3,089	0.26%	3,668
CAIRO INTERNATIONAL	53.17%	0.17%	2,375	0.26%	3,638
EINDHOVEN	35.26%	0.19%	2,606	0.25%	3,525
BAKU HEYDAR ALIYEV INT'L	104.73%	0.11%	1,541	0.22%	3,155
COPENHAGEN KASTRUP	-15.81%	0.26%	3,597	0.21%	3,028
NICE	15.79%	0.19%	2,595	0.21%	3,005
BELGRADE	8.09%	0.19%	2,620	0.20%	2,832
LONDON -STANSTED	-21.40%	0.25%	3,523	0.19%	2,769
CLUJ NAPOCA	-37.26%	0.31%	4,291	0.19%	2,692
BADEN BADEN	-3.20%	0.20%	2,775	0.19%	2,686
POZNAN	-14.85%	0.22%	3,131	0.19%	2,666
MEMMINGEN	-5.50%	0.20%	2,797	0.18%	2,643
CHISINAU	19.14%	0.15%	2,131	0.18%	2,539
DEBRECEN	-0.23%	0.18%	2,542	0.18%	2,536
STOCKHOLM-ARLANDA	-32.72%	0.27%	3,765	0.18%	2,533
GRENOBLE-SAUNT GEOIRS	-27.65%	0.25%	3,489	0.18%	2,524
SIBIU	11.89%	0.16%	2,253	0.18%	2,521
TASHKENT	-51.07%	0.37%	5,100	0.17%	2,495





תנועת נוסעים בטיסות בינ"ל

התפלגות על פי יעד ראשון לחודש פברואר

פברואר 2019			פברואר 2020		
שיעור השינוי	שיעור מסה"כ	נוסעים	שיעור מסה"כ	נוסעים	יעדים
			0.17%	2,495	TOULOUSE
			0.17%	2,492	BOLOGNA-BORGIO PANIGALE
2.18%	0.17%	2,429	0.17%	2,482	NAPLES-CAPODICHINO
14.57%	0.15%	2,161	0.17%	2,476	BORDEAUX
-45.57%	0.31%	4,224	0.16%	2,299	IASI
	0.01%	241	0.16%	2,284	NURNBERG
			0.15%	2,090	KHARKOV
-55.37%	0.32%	4,383	0.14%	1,956	WROCLAW
19.15%	0.11%	1,613	0.13%	1,922	MALTA
-21.78%	0.17%	2,318	0.13%	1,813	LVOV
-31.26%	0.19%	2,623	0.12%	1,803	DNEPROPETROVSK
			0.09%	1,306	LAS VEGAS-MCCARRAN INTL
			0.07%	1,015	MAHE SEYCHELLES INTL
-96.94%	0.65%	8,941	0.01%	273	BEIJING
-54.96%	3.48%	47,400	1.53%	21,347	אחרים
2.23%		1,361,318		1,391,698	סה"כ





תנועת נוסעים מצטברת בטיסות בינ"ל

התפלגות על פי יעד ראשון

2019 מצטבר		2020 מצטבר		יעדים	
שיעור השינוי	שיעור מסה"כ	נוסעים	שיעור מסה"כ		
5.18%	5.40%	151,082	5.34%	158,917	ISTANBUL
6.50%	3.77%	105,598	3.77%	112,468	PARIS-CHARLES DE GAULLE
24.77%	3.18%	89,119	3.73%	111,201	NEW YORK - NEWARK
29.48%	3.01%	84,257	3.66%	109,100	LONDON - HEATHROW
-18.98%	4.38%	122,706	3.34%	99,408	ROME - FIUMICINO
56.66%	2.19%	61,422	3.23%	96,227	VIENNA
-10.31%	3.56%	99,784	3.00%	89,495	MOSCOW
5.41%	2.92%	81,827	2.89%	86,261	MADRID
7.22%	2.85%	79,953	2.88%	85,731	BUCHAREST - OTOPENI
2.57%	2.84%	79,457	2.73%	81,501	AMSTERDAM
-2.82%	2.94%	82,286	2.68%	79,959	NEW YORK - J.F.KENNEDY
32.05%	2.15%	60,246	2.67%	79,558	BUDAPEST
22.49%	2.32%	64,896	2.67%	79,496	ISTANBUL-SABIHA GOKCHEN
3.14%	2.38%	66,762	2.31%	68,862	FRANKFURT
21.32%	2.00%	55,984	2.28%	67,922	ATHENS
-20.21%	2.86%	80,270	2.15%	64,042	KIEV, KYIV-BORISPOL
-0.10%	2.13%	59,743	2.00%	59,678	ZURICH
-5.24%	2.24%	62,723	1.99%	59,435	LUTON
5.24%	1.96%	55,015	1.94%	57,898	WARSAW
0.18%	1.94%	54,385	1.83%	54,486	SOFIA
6.38%	1.65%	46,394	1.65%	49,357	PARIS-ORLY
-4.16%	1.73%	48,570	1.56%	46,547	MUNICH





תנועת נוסעים מצטברת בטיסות בינ"ל

התפלגות על פי יעד ראשון

יעדים	מצטבר 2019			מצטבר 2020	
	שיעור השינוי	שיעור מסה"כ	נוסעים	שיעור מסה"כ	נוסעים
BARCELONA	-19.59%	2.06%	57,859	1.56%	46,519
PRAGUE-RUZYNE	7.02%	1.37%	38,411	1.38%	41,108
BANGKOK INTL.-SUARNABHUM	-22.56%	1.83%	51,324	1.33%	39,742
BERLIN -SCHOENEFELD	-4.52%	1.48%	41,465	1.33%	39,589
BERLIN TEGEL	55.32%	0.90%	25,402	1.32%	39,455
MILAN-MALPENSA	-3.07%	1.40%	39,271	1.27%	38,064
LARNACA	14.01%	1.12%	31,461	1.20%	35,870
TBILISI	54.96%	0.80%	22,509	1.17%	34,882
SAN FRANCISCO	35.55%	0.90%	25,344	1.15%	34,354
ANTALYA	-5.20%	1.26%	35,318	1.12%	33,481
TORONTO	-11.42%	1.25%	34,973	1.04%	30,977
PAPHOS	64.57%	0.66%	18,690	1.03%	30,760
BRUSSELS	-11.93%	1.13%	31,774	0.94%	27,982
GENEVA	9.35%	0.90%	25,319	0.93%	27,687
HONG KONG INT'L	-25.34%	1.30%	36,592	0.91%	27,316
KRAKOW	149.89%	0.38%	10,818	0.90%	27,034
AMMAN (QUEEN ALIA INT'L)	15.52%	0.79%	22,257	0.86%	25,712
ADDIS ABABA	-9.69%	0.88%	24,694	0.74%	22,299
SOCHI	78.49%	0.35%	10,009	0.60%	17,866
LISBON		0.15%	4,415	0.57%	17,013
DELHI	0.54%	0.59%	16,585	0.56%	16,676
BATUMI	27.09%	0.43%	12,197	0.52%	15,502





תנועת נוסעים מצטברת בטיסות בינ"ל

התפלגות על פי יעד ראשון

2019 מצטבר		2020 מצטבר		יעדים	
שיעור השינוי	שיעור מסה"כ	נוסעים	שיעור מסה"כ		
20.81%	0.44%	12,423	0.50%	15,009	MIAMI INTERNATIONAL
-1.06%	0.53%	15,100	0.50%	14,939	ST. PETERSBURG
114.90%	0.23%	6,439	0.46%	13,838	MARSEILLE
-8.22%	0.50%	14,085	0.43%	12,926	VENICE
			0.42%	12,729	WASHINGTON-DULLES
-27.39%	0.61%	17,068	0.41%	12,393	LYON - SATOLAS
29.47%	0.33%	9,493	0.41%	12,291	MOSCOW-ZHUKOVSKY INTL AIR
80.96%	0.23%	6,579	0.40%	11,906	VILNIUS INTL
15.60%	0.36%	10,174	0.39%	11,762	SEOUL-INCHEON INTL AIRPOR
2.41%	0.40%	11,437	0.39%	11,713	LOS ANGELES
-22.30%	0.51%	14,499	0.37%	11,265	MOSCOW-DOMODEDOVO
83.20%	0.21%	6,131	0.37%	11,232	MANCHESTER
175.60%	0.14%	3,980	0.36%	10,969	THESSALONIKI
			0.36%	10,752	BRUSSELS - CHARLEROI
105.76%	0.18%	5,222	0.36%	10,745	SAO PAULO (GUARULHOS INT'
		160	0.35%	10,577	WARSAW- MODLIN
-2.53%	0.38%	10,847	0.35%	10,572	BERGAMO
-6.67%	0.40%	11,326	0.35%	10,570	MUMBAI
-6.80%	0.39%	10,984	0.34%	10,236	ODESA
13.31%	0.32%	8,958	0.34%	10,151	JOHANNESBURG
-1.73%	0.35%	9,822	0.32%	9,652	KATOWICE
-4.15%	0.34%	9,701	0.31%	9,298	BASEL





תנועת נוסעים מצטברת בטיסות בינ"ל

התפלגות על פי יעד ראשון

2019 מצטבר		2020 מצטבר		יעדים
שיעור השינוי	שיעור מסה"כ	נוסעים	שיעור מסה"כ	
-0.84%	0.31%	8,950	0.29%	8,874 BOSTON-LOGAN INT
-51.46%	0.62%	17,412	0.28%	8,451 BEIJING
25.91%	0.21%	6,104	0.25%	7,686 VARNA
13.78%	0.24%	6,752	0.25%	7,683 MINSK
48.82%	0.17%	5,028	0.25%	7,483 BELGRADE
127.93%	0.11%	3,225	0.24%	7,351 BAKU HEYDAR ALIYEV INT`L
-4.73%	0.26%	7,502	0.24%	7,147 LONDON - GATWICK
45.98%	0.17%	4,860	0.23%	7,095 CAIRO INTERNATIONAL
17.03%	0.20%	5,775	0.22%	6,759 CHISINAU
-19.65%	0.27%	7,557	0.20%	6,072 GRENOBLE-SAUNT GEOIRS
15.94%	0.18%	5,213	0.20%	6,044 EINDHOVEN
-0.28%	0.21%	5,993	0.20%	5,976 NICE
-37.88%	0.34%	9,512	0.19%	5,908 TASHKENT
-19.55%	0.25%	7,099	0.19%	5,711 LONDON - STANSTED
-4.00%	0.21%	5,875	0.18%	5,640 BADEN BADEN
-22.52%	0.25%	7,255	0.18%	5,621 COPENHAGEN KASTRUP
9.96%	0.18%	5,097	0.18%	5,605 DEBRECEN
1.71%	0.19%	5,409	0.18%	5,502 MEMMINGEN
-34.23%	0.29%	8,275	0.18%	5,442 IASI
-14.46%	0.22%	6,312	0.18%	5,399 POZNAN
4.12%	0.18%	5,111	0.17%	5,322 NAPLES-CAPODICHINO
			0.17%	5,109 BOLOGNA-BORGIO PANIGALE





תנועת נוסעים מצטברת בטיסות בינ"ל

התפלגות על פי יעד ראשון

2019 מצטבר		2020 מצטבר		יעדים	
שיעור השינוי	שיעור מסה"כ	נוסעים	שיעור מסה"כ		
	0.05%	1,579	0.16%	4,962	NURNBERG
-41.24%	0.29%	8,308	0.16%	4,881	CLUJ NAPOCA
6.09%	0.15%	4,400	0.15%	4,668	SIBIU
-40.99%	0.28%	7,832	0.15%	4,621	STOCKHOLM-ARLANDA
			0.15%	4,619	TOULOUSE
	0.04%	1,294	0.15%	4,602	KHARKOV
7.38%	0.15%	4,200	0.15%	4,510	BORDEAUX
-19.52%	0.18%	5,210	0.14%	4,193	DNEPROPETROVSK
27.63%	0.11%	3,221	0.13%	4,111	MALTA
-0.57%	0.14%	4,024	0.13%	4,001	ROVANIEMI
-19.70%	0.17%	4,969	0.13%	3,990	LVOV
		8	0.12%	3,609	MAHE SEYCHELLES INTL
			0.11%	3,372	LAS VEGAS-MCCARRAN INTL
-61.99%	0.29%	8,371	0.10%	3,181	WROCLAW
-46.86%	3.42%	95,727	1.70%	50,867	אחרים
6.37%		2,797,053		2,975,385	סה"כ



פעילות מטענים





שינוע מטענים

התפלגות עפ"י גורם משנע

שיעור השינוי	פברואר 2019 (טון)	פברואר 2020 (טון)	הגורם המשנע
7.16%	7,470	8,005	מטען במטוסי נוסעים - נכנס
1.70%	6,321	6,429	מטען במטוסי נוסעים - יוצא
4.66%	13,791	14,435	סה"כ מטען במטוסי נוסעים
13.49%	7,609	8,636	מטען במטוסי מטען - נכנס
6.19%	5,796	6,155	מטען במטוסי מטען - יוצא
10.33%	13,406	14,791	סה"כ מטען במטוסי מטען
7.46%	27,197	29,226	סה"כ

התפלגות עפ"י חודשים

שיעור השינוי	2019 (טון)	2020 (טון)	חודש
4.24%	28,725	29,943	ינואר
7.46%	27,197	29,226	פברואר
5.80%	55,922	59,169	סה"כ



שינוע מטענים במטוסי נוסעים

התפלגות עפ"י חברות תעופה לחודש פברואר

		פברואר 2019				פברואר 2020					
שיעור	שיעור	מטען	מטען	מטען	שיעור	מטען	מטען	מטען	חברת תעופה		
השינוי	מסה"כ	(טון)	יוצא	נכנס	מסה"כ	(טון)	יוצא	נכנס			
			(טון)	(טון)			(טון)	(טון)			
-1.12%	34.15%	4,711	2,530	2,181	32.26%	4,658	2,317	2,341	EL AL ISRAEL AIRLINES	LY	
									UNITED AIRLINES	UA	
-1.36%	8.49%	1,172	247	925	8.00%	1,156	326	830	TURKISH AIRLINES	TK	
									SWISS INT'L AIRLINES	LX	
									AEROFLOT RUSSIAN AIRLINES	SU	
-9.41%	4.85%	669	332	338	4.19%	606	277	329	AIR CANADA	AC	
-6.01%	4.45%	615	257	358	4.00%	578	210	368	BRITISH AIRWAYS PLC	BA	
					3.20%	462	208	254	VIRGIN ATLANTIC AIRWAYS	VS	
									IBERIA	IB	
-19.78%	3.33%	460	55	404	2.55%	369	71	298	AIR EUROPA	AEA	
-19.84%	2.84%	393	205	187	2.18%	315	169	145	CATHAY PACIFIC AIRWAYS	CX	
-11.25%	2.32%	320	116	204	1.96%	284	74	210	DELTA AIRLINES	DL	
-2.10%	1.71%	237	101	136	1.60%	232	97	135	AIR INDIA	AI	
-4.37%	0.99%	137	65	72	0.90%	131	70	60	LUFTHANSA	LH	
-14.39%	0.95%	132	48	84	0.78%	113	77	36	KOREAN AIR	KE	
-8.26%	0.87%	121	59	61	0.76%	111	46	65	PEGASUS AIRLINES	PC	
	0.17%	24	17	7	0.76%	110	27	83	LATAM AIRLINES	LA	
	0.21%	30	4	25	0.68%	99	61	37	ALITALIA	AZ	
	4.28%	70	12	59	0.50%	73	7	66	ROYAL JORDANIAN	RJ	
	0.41%	57	12	45	0.39%	57	8	49	ETHIOPIAN AIRLINES	ET	
-41.75%	0.65%	91	44	47	0.36%	53	30	22	UKRAINE INTL AIR	PS	
	45.71%	35	24	11	0.35%	51	35	16	AIR FRANCE	AF	



שינוע מטענים במטוסי נוסעים

התפלגות עפ"י חברות תעופה לחודש פברואר

		פברואר 2019				פברואר 2020					
שיעור שינוי	שיעור מסה"כ	מטען (טון)	מטען יוצא (טון)	מטען נכנס (טון)	שיעור מסה"כ	מטען (טון)	מטען יוצא (טון)	מטען נכנס (טון)	חברת תעופה		
-16.66%	0.39%	54	37	17	0.31%	45	22	23	UZBEKISTAN AIR	HY	
16.66%	0.26%	36	10	25	0.29%	42	13	29	SMARTWINGS	QS	
60.00%	0.18%	25	6	19	0.27%	40	8	31	BRUSSELS AIRLINES	SN	
191.66%	0.08%	12	5	7	0.24%	35	26	9	AEGEAN AIRLINES	A3	
-21.62%	0.26%	37	12	25	0.20%	29	8	22	LOT POLISH AIRLINES	LO	
-28.57%	0.25%	35	17	18	0.17%	25	10	15	TAROM - RUMANIAN AIR TRAN	RO	
	0.02%	4	4		0.16%	24	3	21	CYPRUS AIRWAYS	CY	
-18.51%	0.19%	27	12	15	0.15%	22	10	13	AUSTRIAN AIRLINES	OS	
					0.09%	14	2	12	AIR PORTUGAL	TP	
-82.71%	0.58%	81	40	41	0.09%	14	11	3	SICHUAN AIRLINES	3U	
-42.85%	0.15%	21	10	10	0.08%	12	10	3	BELAVIA AIRLINE	B2	
-96.80%	2.71%	375	182	193	0.08%	12	5	7	HAINAN AIRLINES	HU	
-67.07%	1.18%	164	63	102	0.37%	54	22	32	אחרים		
4.66%		13,791	6,321	7,470		14,435	6,429	8,005	סה"כ		



שינוע מטענים מצטבר במטוסי נוסעים

התפלגות עפ"י חברות תעופה

		מצטבר 2019				מצטבר 2020					
שיעור שינוי	שיעור מסה"כ	מטען (טון)	מטען יוצא (טון)	מטען נכנס (טון)	שיעור מסה"כ	מטען (טון)	מטען יוצא (טון)	מטען נכנס (טון)	חברת תעופה		
-0.51%	34.15%	9,933	5,149	4,784	32.22%	9,882	4,837	5,046	EL AL ISRAEL AIRLINES	LY	
21.03%	12.34%	3,590	2,126	1,464	14.17%	4,345	2,317	2,028	UNITED AIRLINES	UA	
3.60%	7.92%	2,304	436	1,868	7.78%	2,387	606	1,781	TURKISH AIRLINES	TK	
31.79%	5.59%	1,626	640	987	6.98%	2,143	1,088	1,055	AEROFLOT RUSSIAN AIRLINES	SU	
10.17%	6.38%	1,857	817	1,040	6.67%	2,046	736	1,310	SWISS INT'L AIRLINES	LX	
-9.69%	4.82%	1,403	633	769	4.13%	1,267	448	819	BRITISH AIRWAYS PLC	BA	
-11.94%	4.66%	1,356	672	684	3.89%	1,194	516	678	AIR CANADA	AC	
10.56%	2.92%	852	128	724	3.07%	942	184	758	AIR EUROPA	AEA	
30.19%	2.26%	659	210	449	2.79%	858	203	655	IBERIA	IB	
3.37%	2.85%	829	409	420	2.79%	857	379	478	CATHAY PACIFIC AIRWAYS	CX	
					2.76%	848	358	490	VIRGIN ATLANTIC AIRWAYS	VS	
-3.28%	1.99%	579	220	359	1.82%	560	165	395	DELTA AIRLINES	DL	
2.52%	1.77%	515	237	278	1.72%	528	177	352	AIR INDIA	AI	
-69.14%	3.74%	1,089	438	651	1.09%	336	78	258	HAINAN AIRLINES	HU	
-4.71%	0.94%	276	95	181	0.85%	263	156	106	KOREAN AIR	KE	
-11.60%	1.00%	293	141	152	0.84%	259	135	125	LUFTHANSA	LH	
-11.11%	0.83%	243	119	124	0.70%	216	89	126	PEGASUS AIRLINES	PC	
163.01%	0.25%	73	52	21	0.62%	192	67	125	LATAM AIRLINES	LA	
	0.18%	55	7	48	0.60%	184	117	67	ALITALIA	AZ	
4.10%	0.50%	146	24	122	0.49%	152	17	135	ROYAL JORDANIAN	RJ	
-25.13%	0.62%	183	50	134	0.44%	137	59	78	SICHUAN AIRLINES	3U	
-11.51%	0.47%	139	55	84	0.40%	123	20	102	ETHIOPIAN AIRLINES	ET	



שינוע מטענים מצטבר במטוסי נוסעים

התפלגות עפ"י חברות תעופה

		מצטבר 2019				מצטבר 2020					
שיעור שינוי	שיעור מסה"כ	מטען (טון)	מטען יוצא (טון)	מטען נכנס (טון)	שיעור מסה"כ	מטען (טון)	מטען יוצא (טון)	מטען נכנס (טון)	חברת תעופה		
-35.29%	0.58%	170	87	83	0.35%	110	63	47	UKRAINE INTL AIR	PS	
9.18%	0.33%	98	65	33	0.34%	107	43	64	UZBEKISTAN AIR	HY	
47.54%	0.20%	61	40	21	0.29%	90	60	29	AIR FRANCE	AF	
13.69%	0.25%	73	22	51	0.27%	83	29	54	SMARTWINGS	QS	
47.05%	0.17%	51	14	37	0.24%	75	16	59	BRUSSELS AIRLINES	SN	
183.33%	0.08%	24	10	14	0.22%	68	52	16	AEGEAN AIRLINES	A3	
-17.14%	0.24%	70	22	49	0.18%	58	15	43	LOT POLISH AIRLINES	LO	
-15.78%	0.19%	57	28	29	0.15%	48	22	27	TAROM - RUMANIAN AIR TRAN	RO	
	0.03%	9	7	2	0.14%	43	6	37	CYPRUS AIRWAYS	CY	
-26.78%	0.19%	56	25	31	0.13%	41	19	22	AUSTRIAN AIRLINES	OS	
					0.08%	27	5	22	AIR PORTUGAL	TP	
-31.25%	0.11%	32	17	15	0.07%	22	17	5	BELAVIA AIRLINE	B2	
-54.94%	1.32%	384	147	237	0.56%	173	58	115	אחרים		
5.43%		29,083	13,138	15,945		30,663	13,155	17,507	סה"כ		



שינוע מטענים במטוסי מטען

התפלגות עפ"י חברות תעופה לחודש פברואר

2019 פברואר		2020 פברואר								חברת תעופה	
שיעור השינוי	שיעור מסה"כ	מטען (טון)	מטען יוצא (טון)	מטען נכנס (טון)	שיעור מסה"כ	מטען (טון)	מטען יוצא (טון)	מטען נכנס (טון)			
-9.53%	35.58%	4,771	2,276	2,494	29.17%	4,316	2,055	2,261	C.A.L ISRAELI CARGO	ICL	
3.26%	17.34%	2,325	993	1,332	16.23%	2,401	859	1,542	EL AL ISRAEL AIRLINES	LY	
					8.51%	1,260	596	664	EUROPEAN AIR TRANSPORT	QY	
7.77%	7.38%	990	377	613	7.21%	1,067	305	763	TURKISH AIRLINES	TK	
-16.28%	9.48%	1,271	371	900	7.19%	1,064	244	820	MNG CARGO AIRLINES	MNB	
94.67%	4.34%	582	315	266	7.66%	1,133	589	544	SILK WAY WEST AIRLINES	AZG	
-15.88%	8.45%	1,133	479	654	6.44%	953	422	532	LUFTHANSA	LH	
					6.73%	996	482	515	ACE BELGIUM FREIGHTERS	FRH	
-30.73%	6.98%	937	417	520	4.38%	649	327	322	FEDERAL EXPRESS	FX	
198.76%	1.20%	162	4	158	3.27%	484	132	351	ATLAS AIR	GTI	
	0.64%	86	18	68	2.65%	392	141	251	ASL AIRLINES BELGIUM	3V	
-30.00%	0.22%	30		30	0.14%	21		21	ANTONOV AIRLINES	ADB	
-71.05%	0.28%	38	38		0.07%	11		11	QUALITY AIR SERVICES	QAS	
					0.06%	10		10	MOTOR SICH Aviakompania	M9	
-96.76%	8.06%	1,081	507	574	0.23%	35	4	31	אחרים		
10.33%		13,406	5,796	7,609		14,791	6,155	8,636	סה"כ		



שינוע מטענים מצטבר במטוסי מטען

התפלגות עפ"י חברות תעופה

		מצטבר 2019				מצטבר 2020					
שיעור שינוי	שיעור מסה"כ	מטען (טון)	מטען יוצא (טון)	מטען נכנס (טון)	שיעור מסה"כ	מטען (טון)	מטען יוצא (טון)	מטען נכנס (טון)	חברת תעופה		
-13.24%	35.64%	9,566	4,564	5,002	29.11%	8,299	3,959	4,340	C.A.L ISRAELI CARGO	ICL	
10.80%	15.89%	4,267	1,710	2,557	16.58%	4,728	1,787	2,942	EL AL ISRAEL AIRLINES	LY	
					8.98%	2,561	1,149	1,411	EUROPEAN AIR TRANSPORT	QY	
8.97%	7.55%	2,027	699	1,328	7.74%	2,209	601	1,608	TURKISH AIRLINES	TK	
-13.32%	9.42%	2,529	746	1,783	7.68%	2,192	542	1,650	MNG CARGO AIRLINES	MN B	
36.08%	5.51%	1,480	716	764	7.06%	2,014	980	1,034	SILK WAY WEST AIRLINES	AZG	
-20.30%	8.16%	2,192	970	1,222	6.12%	1,747	771	976	LUFTHANSA	LH	
					5.27%	1,505	734	771	ACE BELGIUM FREIGHTERS	FRH	
-34.91%	7.43%	1,996	878	1,119	4.55%	1,299	614	684	FEDERAL EXPRESS	FX	
	0.60%	162	4	158	3.08%	878	206	672	ATLAS AIR	GTI	
	0.66%	178	39	139	2.80%	801	280	521	ASL AIRLINES BELGIUM	3V	
36.66%	0.11%	30		30	0.14%	41		41	ANTONOV AIRLINES	ADB	
-71.05%	0.14%	38	38		0.03%	11		11	QUALITY AIR SERVICES	QAS	
					0.03%	10		10	MOTOR SICH Aviakompania	M9	
-91.02%	8.84%	2,373	1,053	1,320	0.74%	213	105	109	אחרים		
6.21%		26,839	11,416	15,422		28,506	11,727	16,779	סה"כ		

שינוע מטענים במטוסי מטען

התפלגות עפ"י מדינות לחודש פברואר

2019 פברואר						2020 פברואר				מדינות
שיעור השינוי	שיעור מסה"כ	מטען (טון)	מטען יוצא (טון)	מטען נכנס (טון)	שיעור מסה"כ	מטען (טון)	מטען יוצא (טון)	מטען נכנס (טון)		
2.07%	45.70%	6,127	3,149	2,978	42.28%	6,254	3,344	2,910	BELGIUM	
-5.39%	19.64%	2,634	1,121	1,513	16.84%	2,492	909	1,583	TURKEY	
1.44%	17.53%	2,351	877	1,474	16.12%	2,385	932	1,454	GERMANY	
87.45%	4.34%	582	315	266	7.37%	1,091	589	502	AZERBAIJAN	
119.32%	3.51%	471		471	6.98%	1,033		1,033	NORWAY	
-2.19%	4.76%	639		639	4.22%	625		625	CYPRUS	
122.15%	1.17%	158		158	2.37%	351		351	SPAIN	
0.89%	1.67%	224	144	80	1.52%	226	162	64	FRANCE	
-5.93%	0.88%	118	118		0.75%	111	111		AUSTRIA	
					0.40%	60	60		PHILIPPINES	
					0.28%	42		42	CAPE VERDE	
-30.00%	0.22%	30		30	0.14%	21		21	UNITED STATES	
					0.26%	39	39		SOUTH KOREA	
	0.04%	6	6		0.25%	37		37	GREECE	
					0.06%	10		10	UKRAINE	
-80.30%	0.49%	66	66		0.08%	13	9	4	אחרים	
10.33%		13,406	5,796	7,609		14,791	6,155	8,636	סה"כ	



שינוע מטענים מצטבר במטוסי מטען

התפלגות עפ"י מדינות

		מצטבר 2019				מצטבר 2020				
שיעור השינוי	שיעור מסה"כ	מטען (טון)	מטען יוצא (טון)	מטען נכנס (טון)	שיעור מסה"כ	מטען (טון)	מטען יוצא (טון)	מטען נכנס (טון)	מדינות	
-1.19%	45.51%	12,217	6,175	6,042	42.34%	12,071	6,475	5,596	BELGIUM	
-6.86%	19.92%	5,347	2,236	3,111	17.47%	4,980	1,722	3,259	TURKEY	
2.01%	17.90%	4,805	1,742	3,063	17.19%	4,902	1,917	2,985	GERMANY	
33.24%	5.51%	1,480	716	764	6.91%	1,972	980	992	AZERBAIJAN	
74.24%	3.44%	924		924	5.64%	1,610		1,610	NORWAY	
18.60%	4.28%	1,150		1,150	4.78%	1,364		1,364	CYPRUS	
	0.58%	158		158	2.35%	672		672	SPAIN	
-10.66%	1.50%	403	227	176	1.26%	360	226	134	FRANCE	
-11.06%	0.90%	244	244		0.76%	217	214	3	AUSTRIA	
					0.21%	60	60		PHILIPPINES	
					0.14%	42		42	CAPE VERDE	
36.66%	0.11%	30		30	0.14%	41		41	UNITED STATES	
					0.13%	39	39		SOUTH KOREA	
	0.02%	6	6		0.12%	37		37	GREECE	
					0.03%	10		10	UKRAINE	
72.97%	0.27%	74	70	4	0.44%	128	94	34	אחרים	
6.21%		26,839	11,416	15,422		28,506	11,727	16,779	סה"כ	



פעילות פנים ארצית

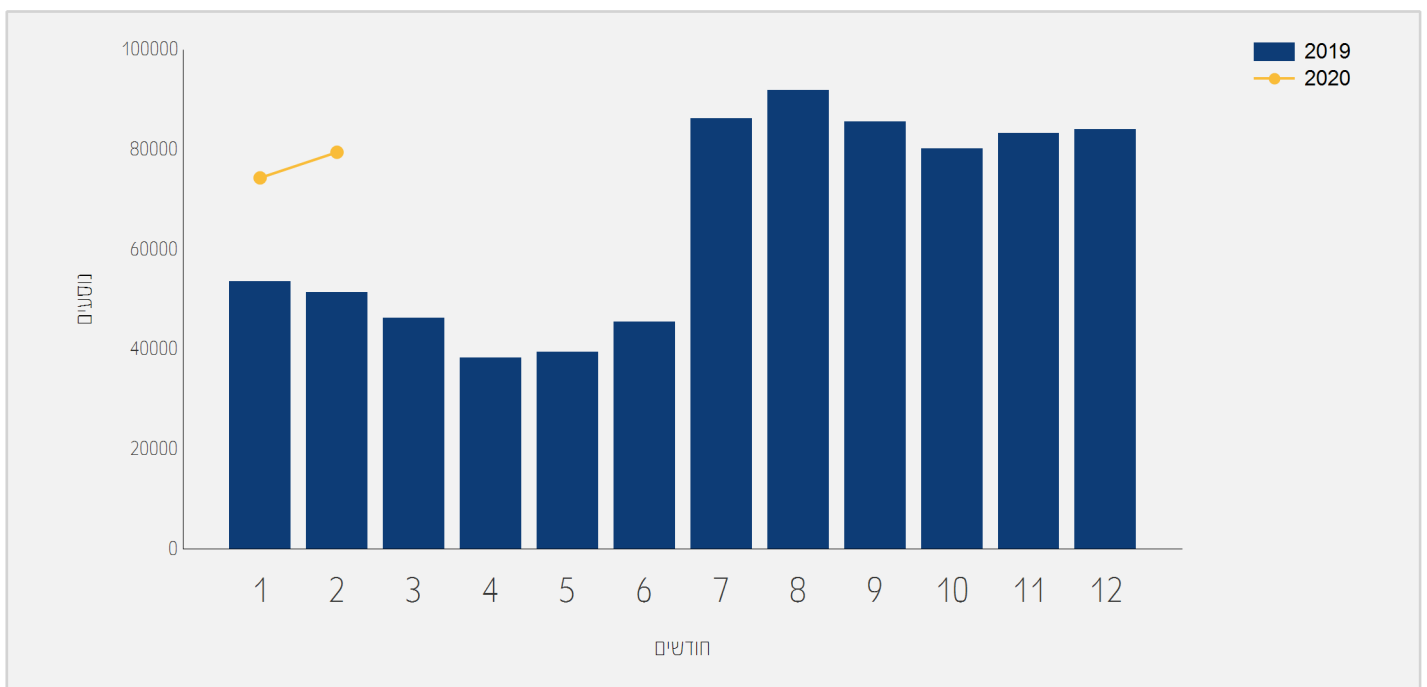




תנועת נוסעים בטיסות פנים ארציות

התפלגות על פי חודשים

שיעור השינוי	2019	2020	חודש
38.67%	53,612	74,346	ינואר
54.72%	51,365	79,475	פברואר
46.52%	104,977	153,821	סה"כ

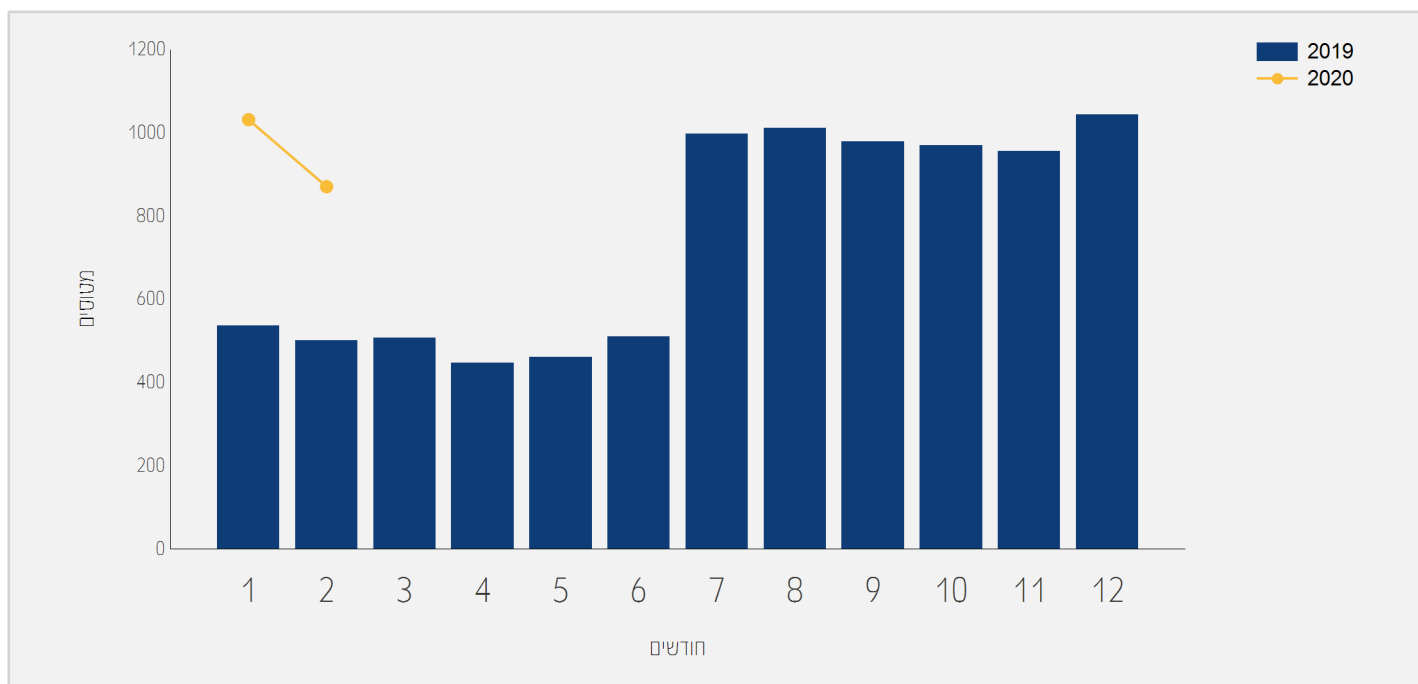




תנועת מטוסים בטיסות פנים ארציות

התפלגות על פי חודשים

שיעור השינוי	2019	2020	חודש
92.17%	537	1,032	ינואר
73.85%	501	871	פברואר
83.33%	1,038	1,903	סה"כ





תנועת נוסעים בטיסות פנים ארציות

התפלגות עפ"י חברות תעופה לחודש פברואר

2019 פברואר			2020 פברואר		
שיעור השינוי	שיעור מסה"כ	נוסעים	שיעור מסה"כ	נוסעים	חברת תעופה
73.33%	71.21%	36,578	79.77%	63,402	ARKIA ISRAELI AIRLINES IZ
9.48%	28.50%	14,644	20.17%	16,033	ISRAIR AIRLINES 6H
-72.02%	0.27%	143	0.05%	40	אחרים
54.72%		51,365		79,475	סה"כ

תנועת נוסעים מצטברת בטיסות פנים ארציות

התפלגות עפ"י חברות תעופה

2019 מצטבר			2020 מצטבר		
שיעור השינוי	שיעור מסה"כ	נוסעים	שיעור מסה"כ	נוסעים	חברת תעופה
59.86%	71.86%	75,443	78.40%	120,608	ARKIA ISRAELI AIRLINES IZ
15.00%	27.43%	28,798	21.53%	33,118	ISRAIR AIRLINES 6H
-87.09%	0.70%	736	0.06%	95	אחרים
46.52%		104,977		153,821	סה"כ





תנועת נוסעים בטיסות פנים ארציות

התפלגות עפ"י יעדים לחודש פברואר

פברואר 2019			פברואר 2020		
שיעור השינוי	שיעור מסה"כ	נוסעים	שיעור מסה"כ	נוסעים	יעד
56.42%	98.34%	50,517	99.42%	79,020	RAMON / EILAT- J.HOZMAN
-46.34%	1.65%	848	0.57%	455	אחרים
54.72%		51,365		79,475	סה"כ

תנועת נוסעים מצטברת בטיסות פנים ארציות

התפלגות עפ"י יעדים

מצטבר 2019			מצטבר 2020		
שיעור השינוי	שיעור מסה"כ	נוסעים	שיעור מסה"כ	נוסעים	יעד
48.74%	97.93%	102,810	99.41%	152,927	RAMON / EILAT- J.HOZMAN
-58.74%	2.06%	2,167	0.58%	894	אחרים
46.52%		104,977		153,821	סה"כ

