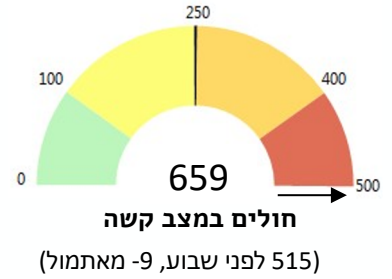
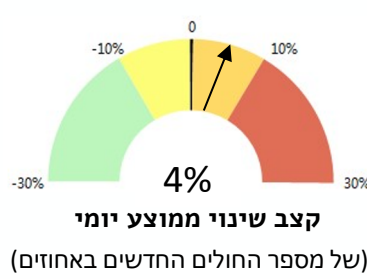
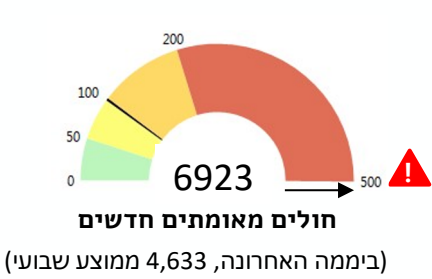




### עמידה במדדי ראה"מ



### מצב התחלואה

מספר בדיקות יומי	בדיקות חיוביות
59,328	11.7%
(56,312 לפני שבוע)	(9.8% לפני שבוע)

מספר נפטרים מצטבר	מספר חולים פעילים
1,312	54,024
(+17 מאתמול)	(42,606 לפני שבוע)

### עיקרי תמונת המצב היומית

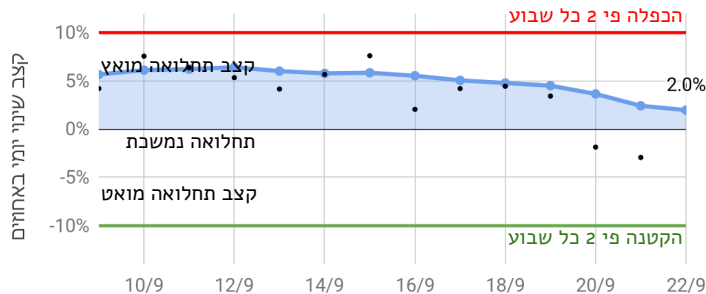
- העלייה במספר החולים במצב קשה מתחילת החודש (+50%) מקרבת את בתי החולים לקצה גבול יכולתם (תפוסה כמעט מלאה של מחלקות קורונה, פתיחת מחלקות קורונה על חשבון מחלקות אחרות, היערכות לפתיחת בתי"ח שדה על ידי משהב"ט, גיוס רופאים בגמלאות לתגבור המערך).
- מאז תחילת ספטמבר המגפה מתפשטת במהירות, בקצב עליה של כ-5% ליום (עמוד 1, 2). העלייה בתחלואה מזוהה בכלל מגזרי האוכלוסייה, ובולטת בעיקר במגזר החרדי. היקף הבדיקות הנמוך במגזר הערבי בתקופה האחרונה מקשה על קבלת תמונת מצב אמינה במגזר זה.
- מספר החולים החדשים בישראל הוא מהגבוהים בעולם ביחס לגודל האוכלוסייה (עמוד 5). אחוז הבדיקות החיוביות גבוה מאוד גם הוא ביחס למרבית מדינות העולם (עמוד 5), ומעיד על היקף תחלואה גבוה משמעותית מהמאותר בפועל.
- במרבית מדינות מערב אירופה, בדומה לישראל, התחלואה עלתה באופן ניכר בשבועות האחרונים, בד בבד עם פתיחת מערכת החינוך.

### מגמת שינוי

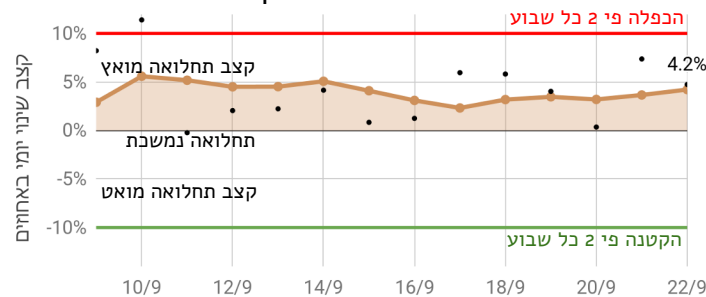
מיצוע שבועי של קצב שינוי ממוצע יומי

#### חולים חדשים

בקצב התחלואה הנוכחי יידרשו יותר מ-90 יום להגעה ליעד של 400 ליום



#### חולים חדשים במצב קשה

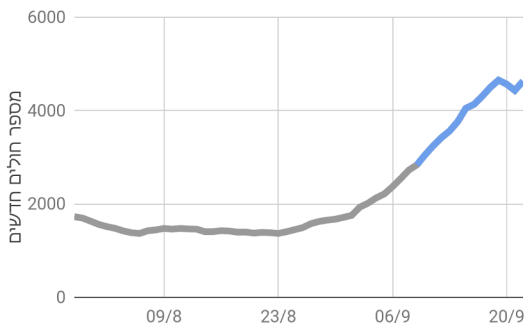


מבוסס על הנתונים נכון ל-22 בספטמבר 23:59, ייתכנו שינויים בנתונים לאור עדכונים במערכת.

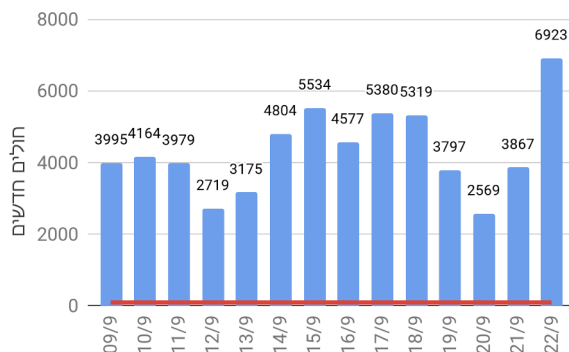
<https://go.gov.il/covid19-status> לצפייה בנתונים בזמן אמת

## חולים חדשים

חודשיים אחרונים (ממוצע שבועי)

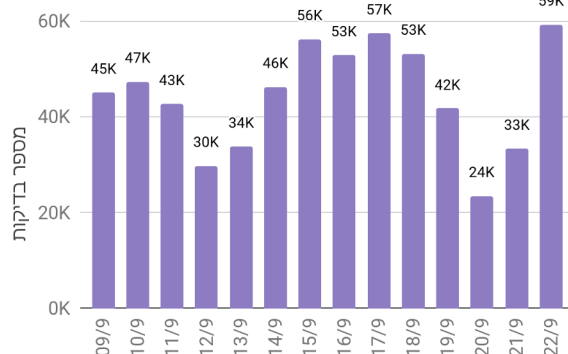
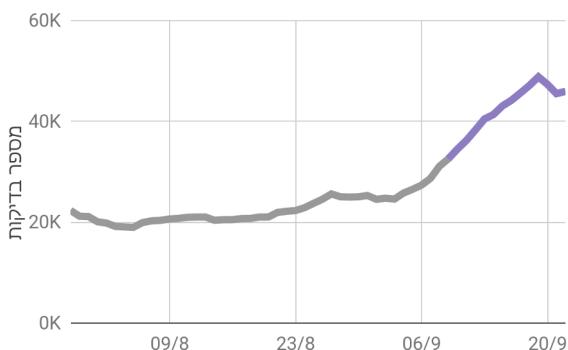


שבועיים אחרונים



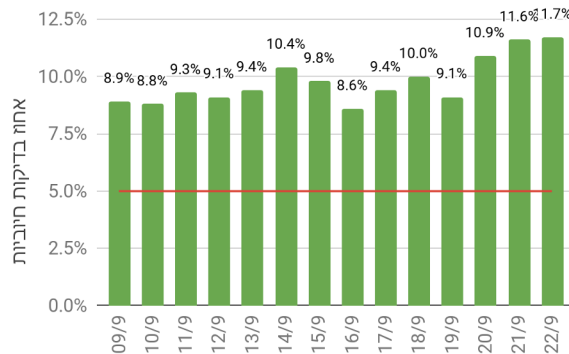
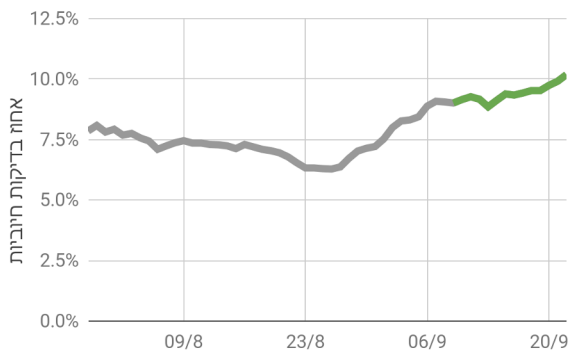
## מספר בדיקות

לא כולל בדיקות חוזרות של מחלימים



## אחוז בדיקות חיוביות

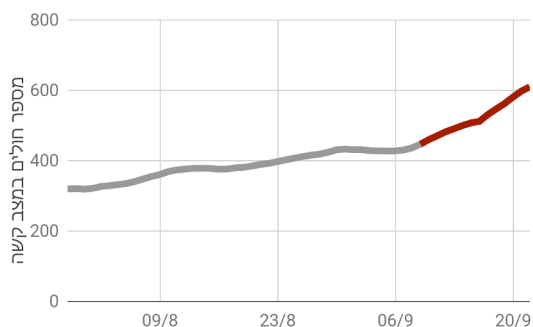
- לא כולל בדיקות חוזרות של מחלימים
- כולל בדיקות מגן אבות ואמהות ודיגום בני ישיבות



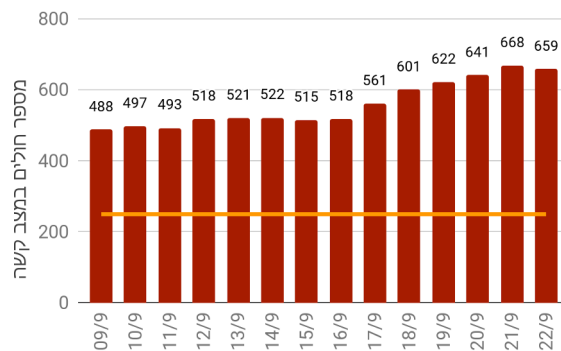
חולים במצב קשה

מספר מאושפדים במצב קשה	שינוי במספר המאושפדים במצב קשה ביממה האחרונה	שינוי במספר המאושפדים במצב קשה בשבועיים האחרונים
659	-9 (+21 שינוי ממוצע ליום בשבוע האחרון)	+197

חודשיים אחרונים (ממוצע שבועי)



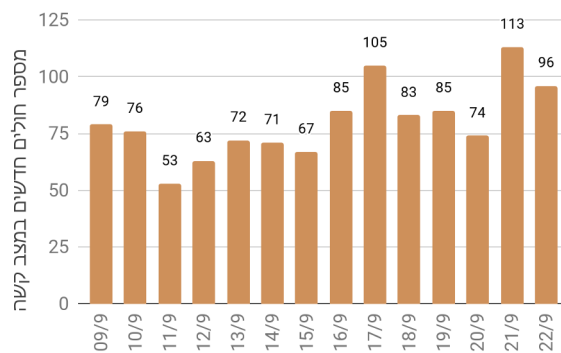
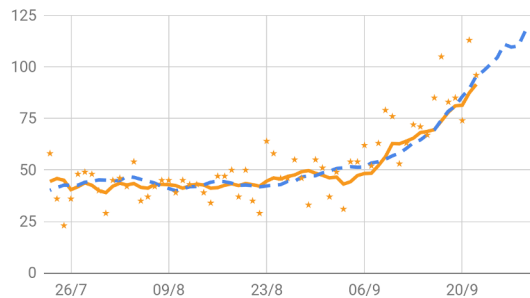
שבועיים אחרונים



חולים חדשים במצב קשה

התאמה בין חולים חדשים במצב קשה ומספר המאומתים מעל גיל 60 שבוע אחרון

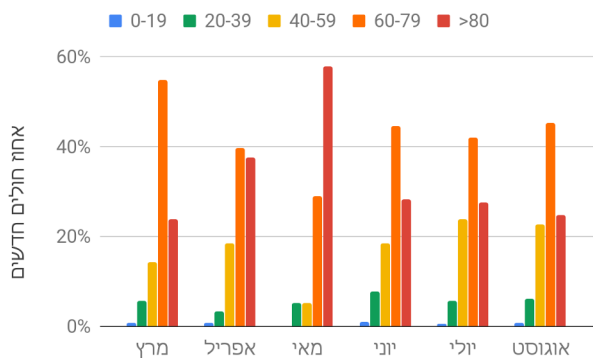
★ חולים חדשים במצב קשה  
— ממוצע חולים חדשים במצב קשה  
— רבע ממוצע מאומתים חדשים מעל גיל 60



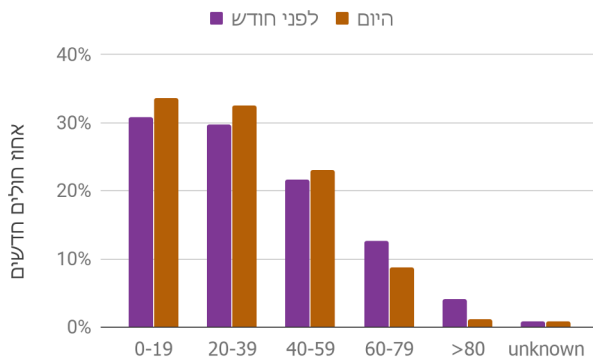
\* מתחילת המגיפה בארץ נצפתה התאמה טובה בין ממוצע המאומתים מעל גיל 60 כפול מקדם של 0.25 לבין ממוצע החולים החדשים במצב קשה שנרשם בשבוע לאחר מכן

## גילאי חולים חדשים

חולים חדשים במצב קשה



כלל החולים החדשים



## חולים בקבוצת גיל בסיכון

(מעל גיל 60)

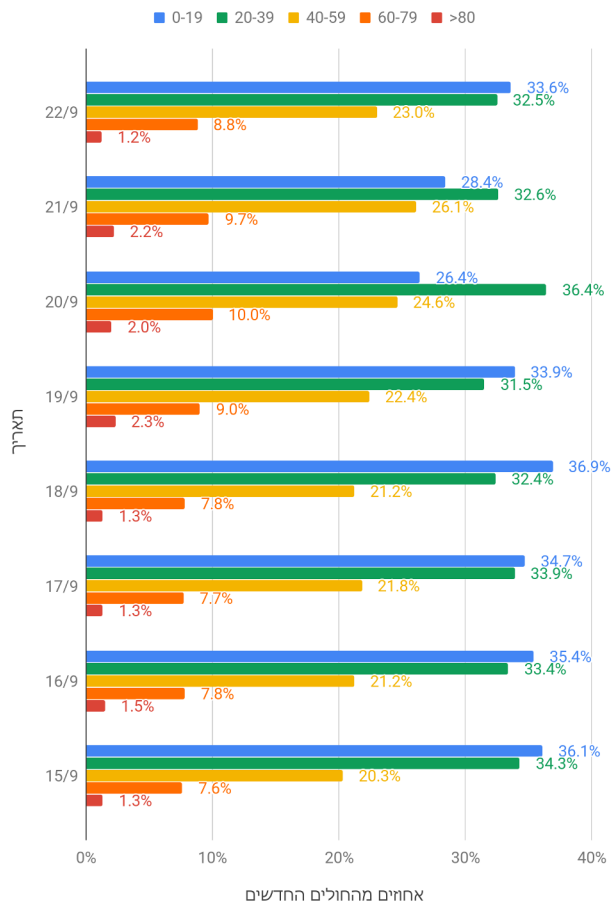
17%

ממוצע בגל הראשון

11%

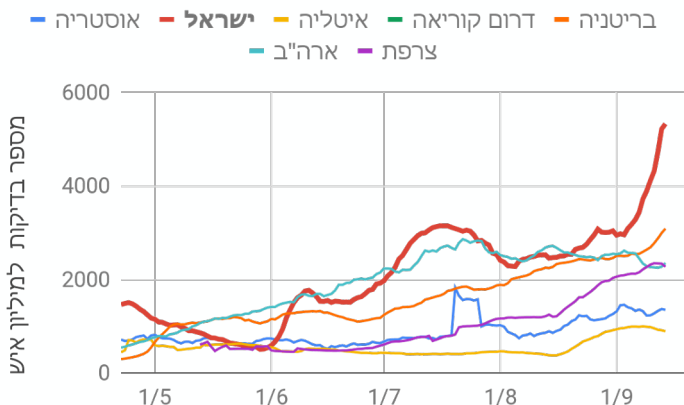
ממוצע חודשי

## התפלגות הגילאים בשבוע האחרון

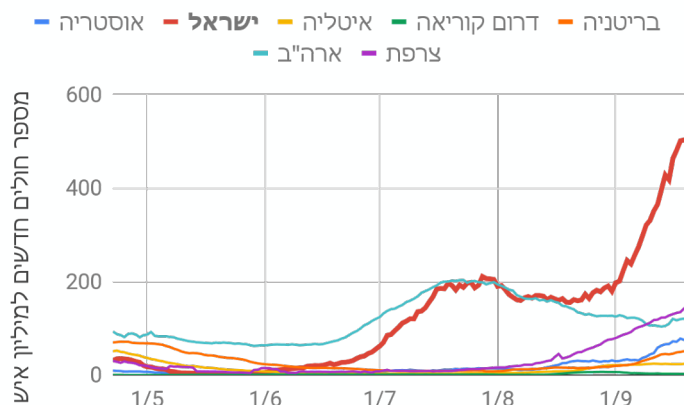


השוואה ביחס לעולם

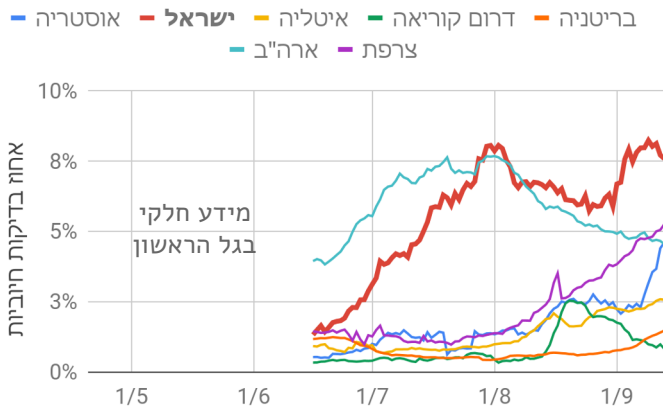
בדיקות ליום למיליון איש



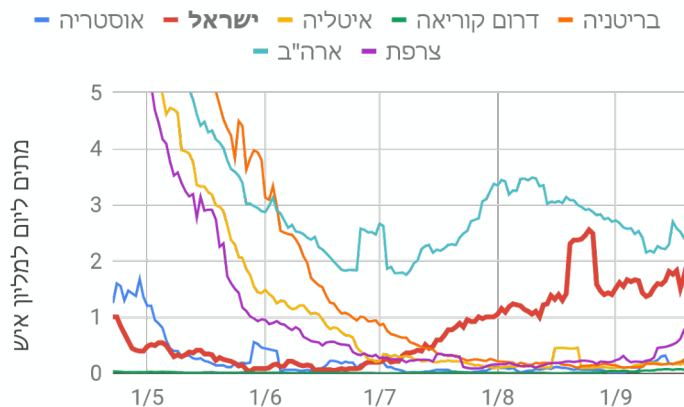
חולים חדשים למיליון איש



אחוז בדיקות חיוביות



מתים ליום למיליון איש



\* הבדלים בין מדינות בשיטות המדידה יכולים להשפיע על השוואה  
\* הערך עבור כל יום הוא הממוצע של שבעה ימים אחורה